



# KONFERENCJA WYNIKOWA

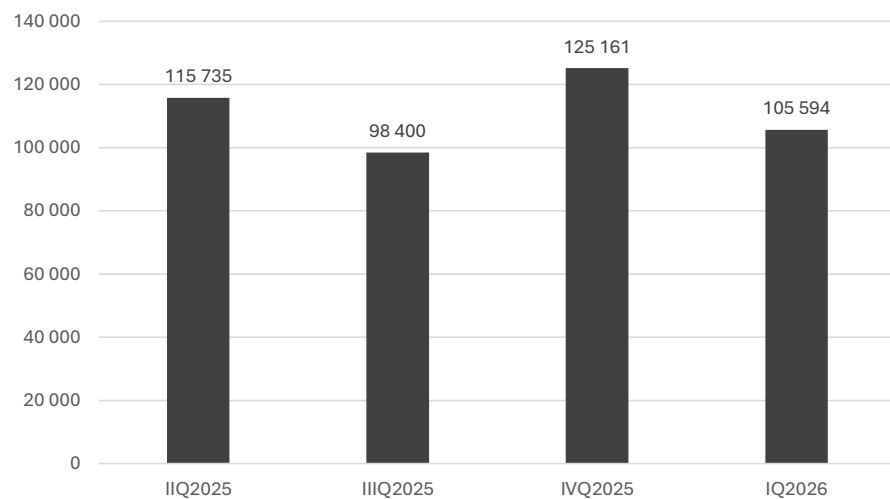
GRUPA KAPITAŁOWA VOTUM  
prezentacja wyników za IQ2026

Relacje inwestorskie  
Wrocław, 01.06.2026 r.

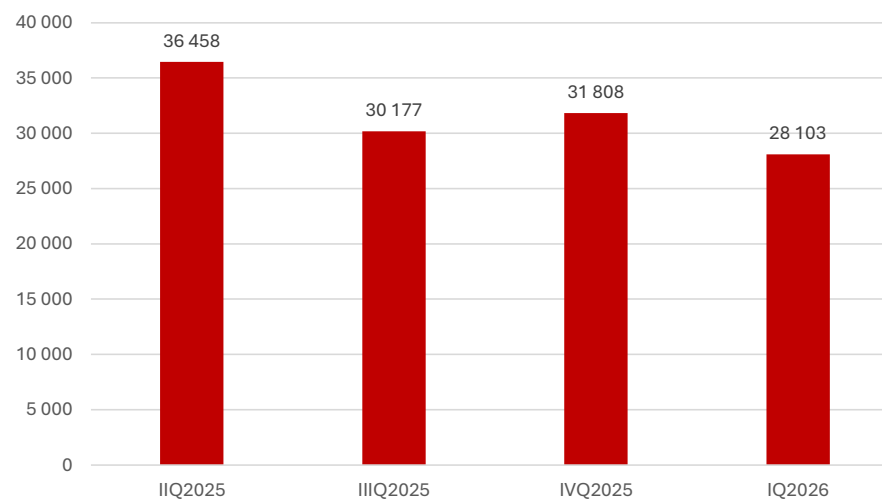
## Wyniki finansowe GK Votum (dane w tys. zł)



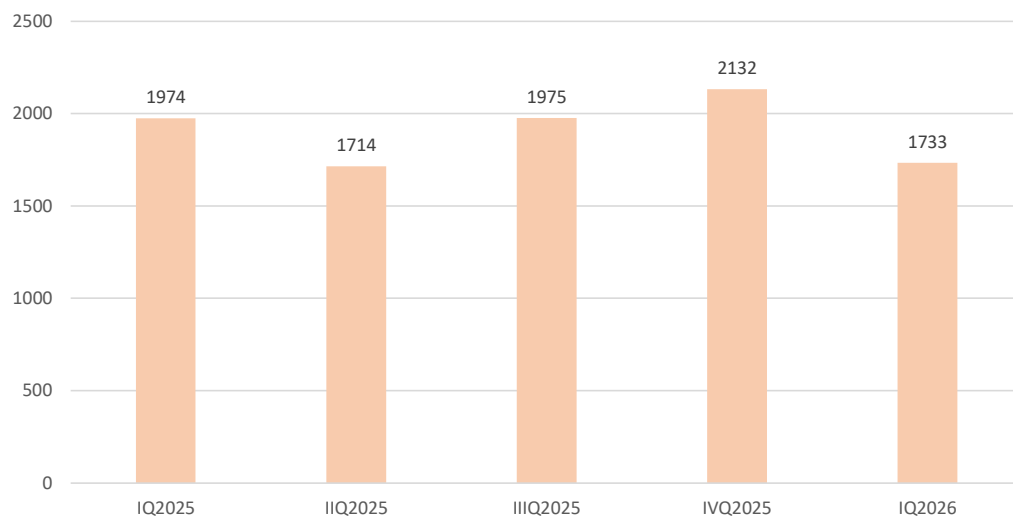
Przychody ze sprzedaży GK Votum (w tys. PLN)



Zysk netto GK Votum (w tys. PLN)



Liczba zawartych umów w ujęciu kwartalnym



I kwartał 2026 r. był rekordowy dla Grupy Kapitałowej VOTUM pod względem wolumenu kontraktów zawartych przez zespół sprzedaży działający w formule Direct. Liczba umów podpisanych w ten sposób z Klientami posiadającymi kredyty denominowane lub indeksowane do walut obcych, wyniosła 729, co stanowi wzrost o 43% r/r. Łącznie w okresie styczeń-marzec 2026 r. Emitent zawarł 1733 kontrakty. Jednocześnie udział sprzedaży własnej w tym okresie wzrósł z 26% do 42% r/r.

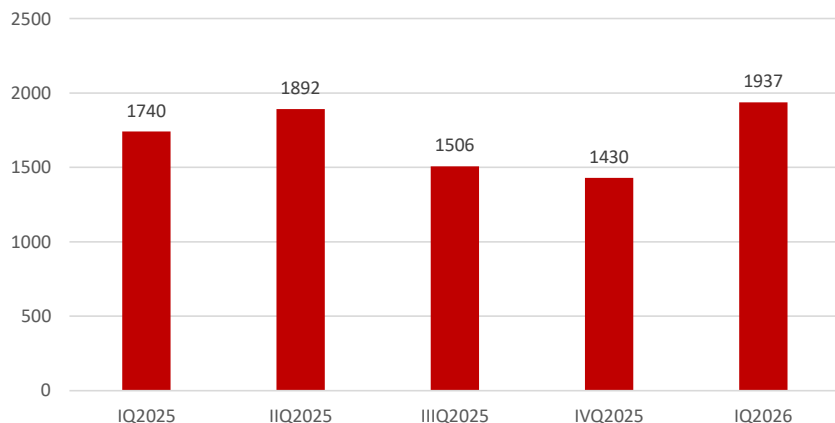
Ponadto Emitent cały czas utrzymuje wysoki udział procentowy umów zawieranych z kredytobiorcami posiadającymi spłacone umowy kredytowe. W okresie styczeń-marzec 2026 r. udział takich umów w całym wolumenie sprzedaży wyniósł 46% vs. 42% w analogicznym okresie 2025 r.

Analizując wolumen pozyskiwanych spraw, obserwowanym trendem jest systematyczny wzrost zainteresowania ze strony kredytobiorców posiadających kredyty powiązanie z walutą euro. W I kwartale 2026 r. Grupa Kapitałowa VOTUM odnotowała 560 umów z tego tytułu. W porównaniu z 2026 r. odsetek umów EUR wzrósł z 18% do 32%.

## Segment Bankowy – sprawy frankowe



Liczba spraw sądowych - wytoczone powództwa

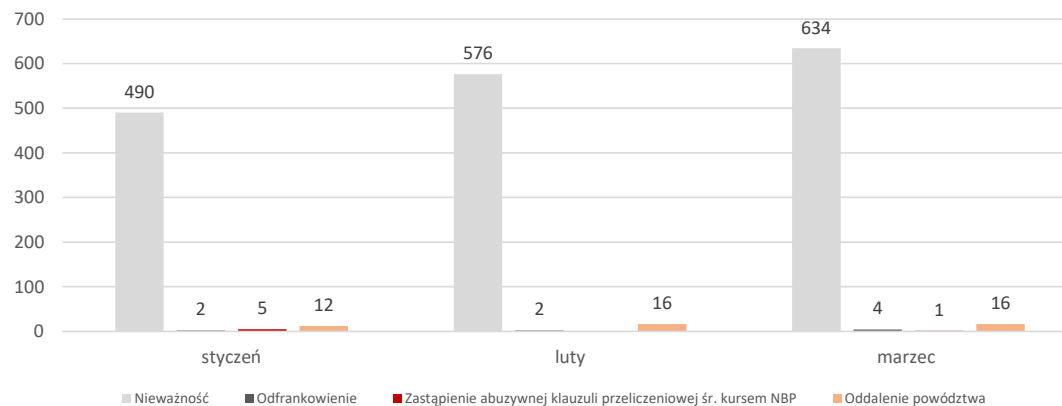


I kwartał 2026 r. był najlepszym okresem w ciągu ostatnich pięciu kwartałów pod kątem liczby wytaczanych powództw.

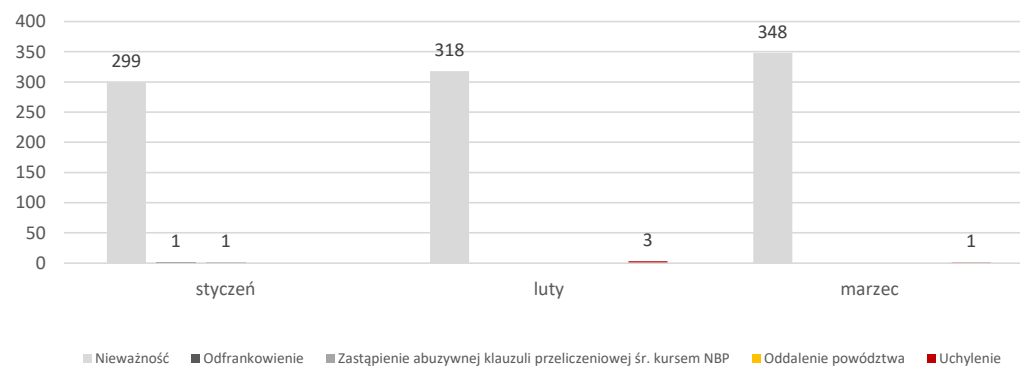
Obecnie lokowanie w sądach spraw będzie odpowiadało bieżącemu pozyskiwaniu kontraktów.

Grupa w dalszym ciągu obserwuje zwiększenie dynamiki prowadzenia spraw wobec odstąpienia części banków od zaskarżania wyroków nieprawomocnych. Dodatkowo gotowość do oferowania kredytobiorcom na zaawansowanym etapie sporu istotnie korzystniejszych warunków ugod, w stopniu akceptowalnym dla Klientów, ma bezpośrednie przełożenie na czas trwania postępowania i zwiększenie dynamiki przepływów pieniężnych.

Liczba wyroków I instancji z podziałem na rozstrzygnięcia (stan na dzień 29.04.2026 r.)



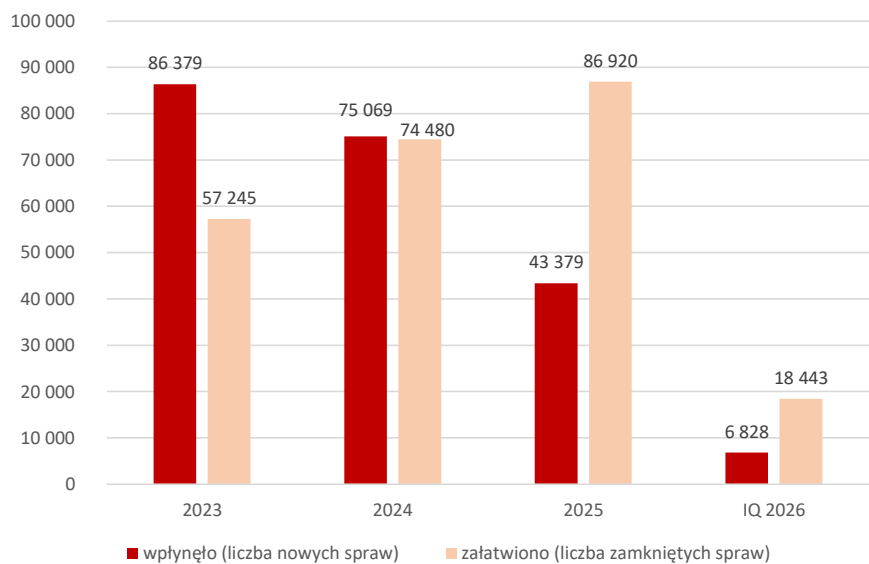
Liczba wyroków II instancji z podziałem na rozstrzygnięcia (stan na dzień 29.04.2026 r.)



## Segment Bankowy – sprawy frankowe

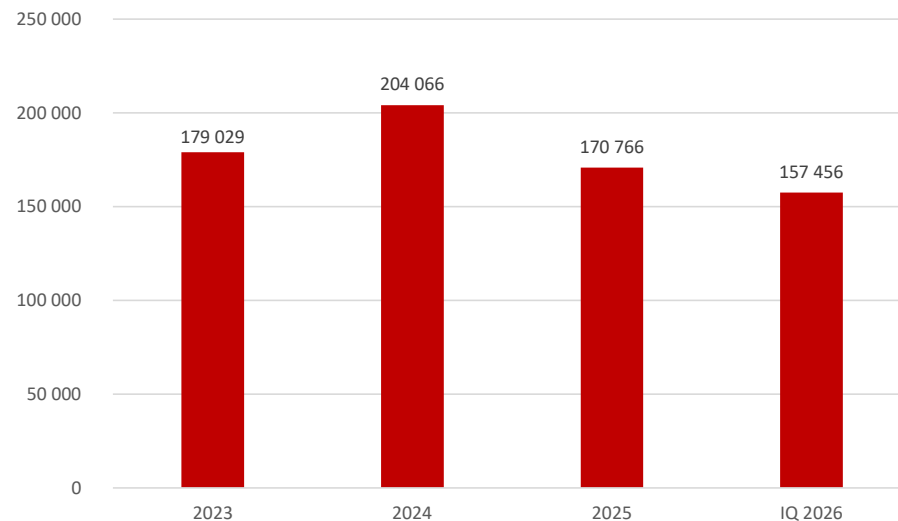


Wpływ a załatwienie sprawy w Sądach Okręgowych I instancji\*



\*opracowanie własne<sup>1</sup>

Liczba spraw oczekujących na rozstrzygnięcie w Sądach Powszechnych\*



\*opracowanie własne<sup>2</sup>

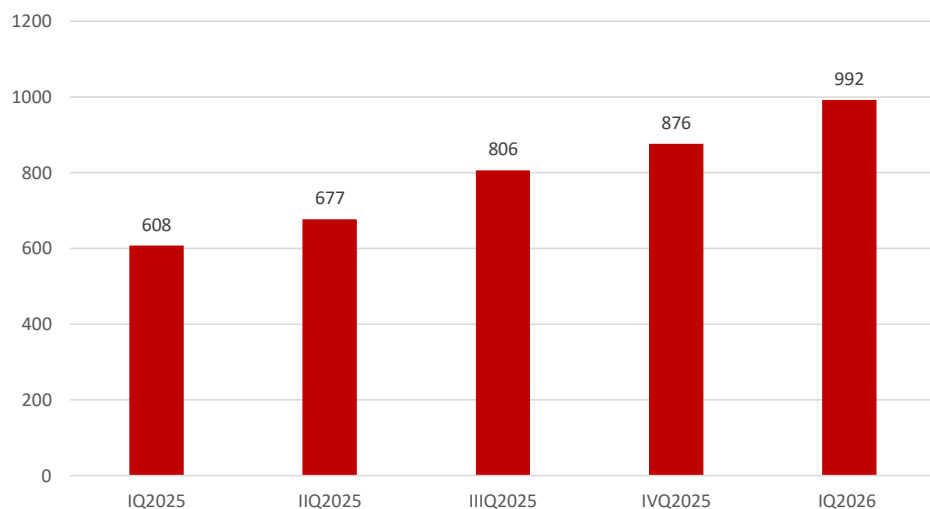
<sup>1</sup> Źródło: <https://www.gov.pl/web/sprawiedliwosc/czy-ustawa-frankowa-jest-jeszcze-potrzebna-fakty-ukryte-za-sukcesem-sadow>

<sup>2</sup> Źródło: <https://www.gov.pl/web/sprawiedliwosc/czy-ustawa-frankowa-jest-jeszcze-potrzebna-fakty-ukryte-za-sukcesem-sadow>

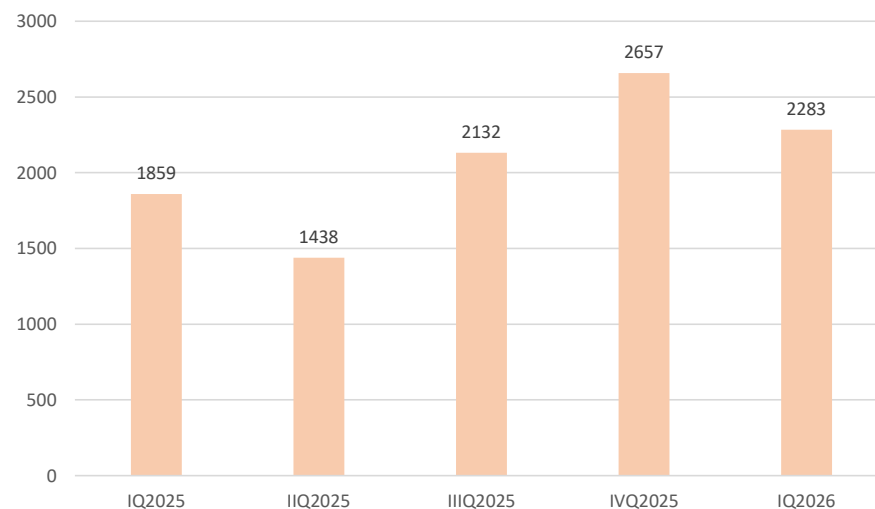
## Segment Bankowy – sprawy frankowe



Liczba spraw, do których odnotowano wpływ świadczenia głównego po wyroku I instancji



Liczba ugód zawartych w CHF w ujęciu kwartalnym\*

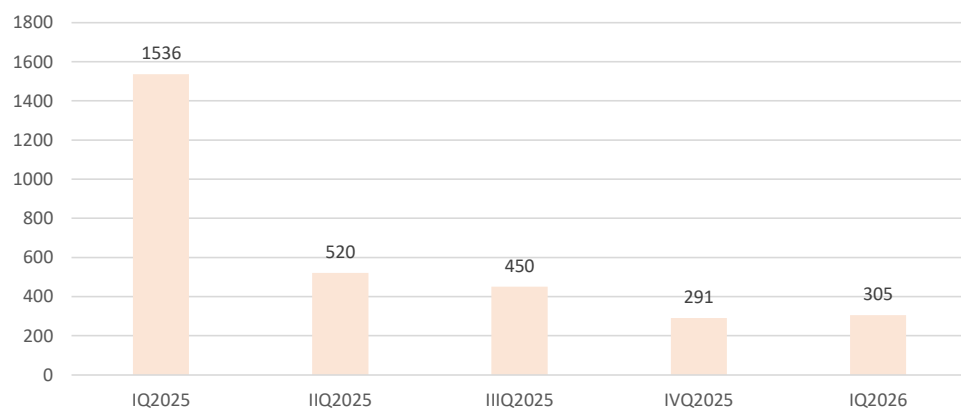


Pomimo nieznacznego spadku liczby zawieranych ugód w I kwartale 2026 roku względem bardzo wysokiego poziomu osiągniętego w IV kwartale 2025 r., ich poziom pozostaje zgodny z oczekiwaniami Emitenta. Grupa Kapitałowa Votum kontynuuje zintensyfikowane działania negocjacyjne z bankami, których celem jest dalsza poprawa warunków ugód oferowanych Klientom oraz utrzymanie wysokiej efektywności procesu ich zawierania.

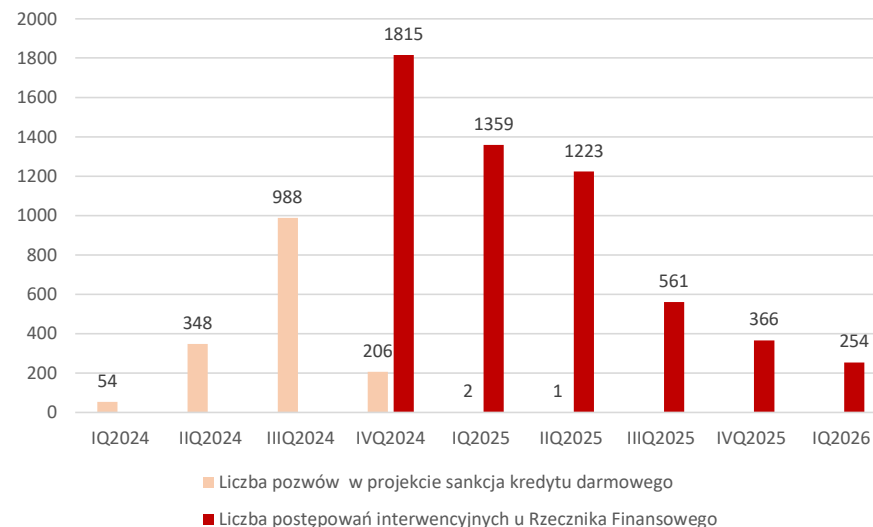
## Segment Bankowy – SKD



Liczba zawartych kontraktów projekcie sankcja kredytu darmowego (SKD)



Na dzień 31 marca 2026 r. Grupa Kapitałowa Votum łącznie prowadziła 7 514 spraw w poszczególnych bankach z tytułu sankcji kredytu darmowego. Biorąc pod uwagę dane globalne, opublikowane przez Prezesa Związku Banków Polskich – 100 tys. reklamacji i 30 tys. pozwów w sprawach SKD, można szacować, że aktualny udział Grupy Kapitałowej VOTUM w całym rynku oscyluje na poziomie 7,5%. Łączna wartość kredytów, które dotyczą roszczeń klientów Emitenta wynosiła po I kwartale 2026 r. ponad 605 mln zł. Na podstawie analizy dotychczasowego portfela spraw obarczonych sankcją kredytu darmowego, średnia wartość kredytu opiewała na kwotę 80 817,48zł, a średnia wartość success fee z tego tytułu wynosiła 12,38% brutto.



W związku z wydaniem przełomowego wyroku TSUE z 23 kwietnia 2026 r. Emitent odnotował zwiększenie zainteresowania ofertą pomocy kredytobiorcom posiadającym kredyty konsumenckie. W tym celu podjął pierwsze działania zmierzające do podwyższenia liczby zawieranych kontraktów. Jednak z uwagi na kształtujące się orzecznictwo, dalsze spodziewane rozstrzygnięcia TSUE, w tym opinię Rzecznika Generalnego TSUE, zawieszoną uchwałę Sądu Najwyższego i czas, jaki potrzebują sądy powszechne na implementację niniejszych orzeczeń, intensyfikacja działań sprzedażowych w tym zakresie planowana jest na drugą połowę 2026 r.

## Segment Bankowy – SKD portfel spraw IQ2026

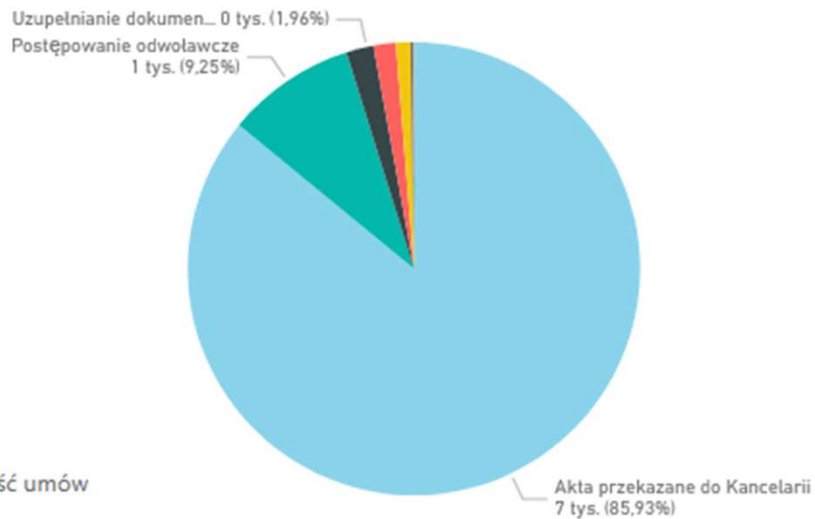
80 994,89

Średnia Wartość Kredytu

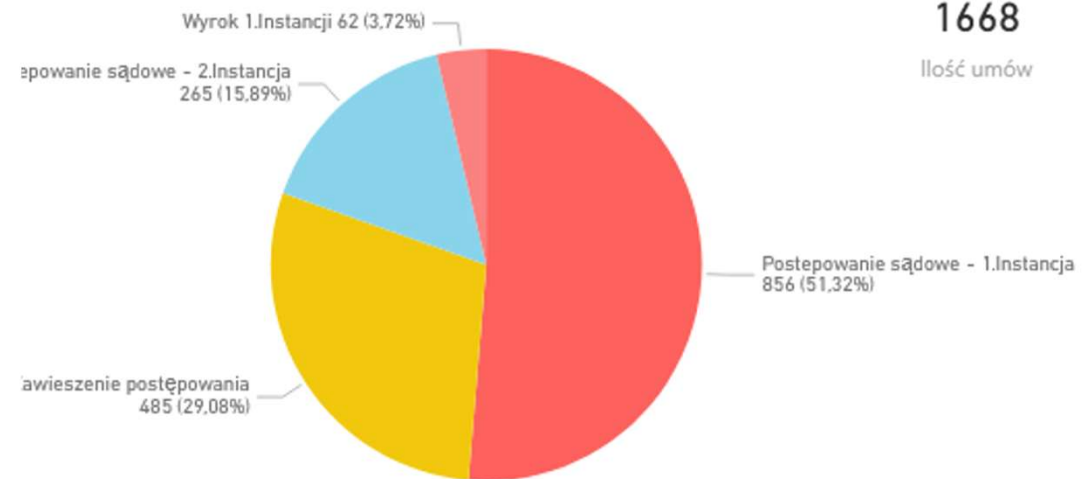
12,38%

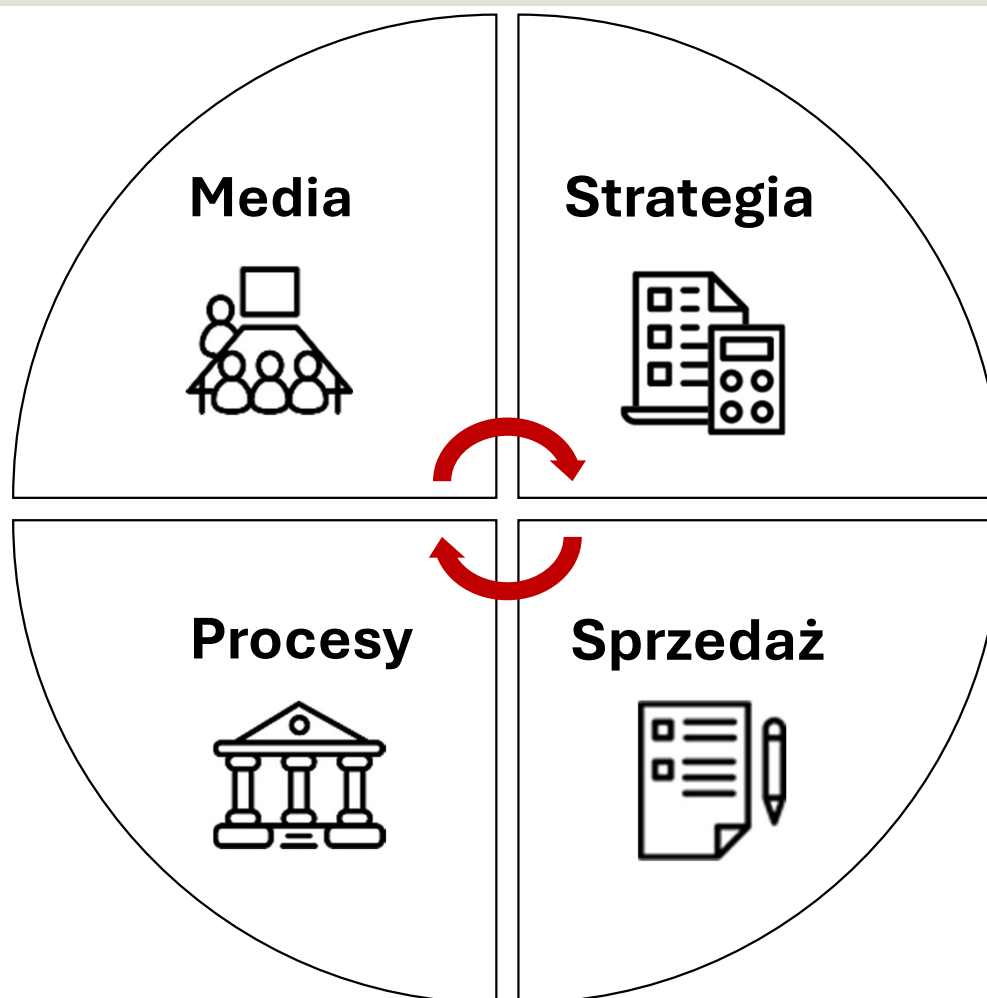
Śr. Honorarium

Etapy spraw



Etapy spraw





WYROK TSUE  
C-744/24

23.04.2026 r.



SYTUACJA PRZED WYROKIEM  
TSUE C-744/24



SYTUACJA PO WYROKU  
TSUE C-744/24



KORZYSTNE WYROKI  
I INSTANCJI

9,43%



KORZYSTNE WYROKI  
II INSTANCJI

16%



KORZYSTNE WYROKI  
I INSTANCJI

53,85%



KORZYSTNE WYROKI  
II INSTANCJI

50%

### Sąd Okręgowy w Warszawie w wyroku z dnia:

1. 27.04.2026 r. sygn. XXVII Ca 3105/25
2. 20.05. 2026 r. sygn. V Ca 603/26
3. 19 maja 2026 r. sygn. V Ca 479/26
4. 19 maja 2026 r. sygn. V Ca 536/26
5. 20 maja 2026 r. sygn. V Ca 603/26
6. 21 maja 2026 r. sygn. V Ca 2061/25
7. 21 maja 2026 r. Sygn. XXVII Ca 1660/25

Bezpośrednie zastosowanie wyroku C-744/24 w sprawach kredytów konsumenckich skutkuje zastosowaniem SKD

Brak podstaw do zastosowania abuzyności na podstawie wyroku C-427/23

### Opinia RG TSUE w sprawie SKD – 11 czerwca 2026 r. C-831/24

---

- Obowiązek badania przez sąd z urzędu naruszeń występujących w umowie
- Sposób przedstawienia procedury przedterminowej spłaty kredytu oraz skutki prawne dla banku w przypadku braku spełnienia tego obowiązku

### Kolejne zagadnienia w TSUE

---

- C-429/25 - kolizja sankcji SKD i abuzywność
- C-473/25 - obowiązkowe elementy umowy kredytu oraz kredytowane koszty kredytu
- C-684/25 - warunki zmiany opłat i prowizji i kolizja sankcji SKD i abuzywność

# Sieć kancelarii GK – stan obecny

Aktualna sieć kancelarii na podstawie bazy aktywnych klientów GK i spraw sądowych w latach 2024-2026

10

Wrocław x5 + 5 poza

kancelarii (6 miast)

6

biur regionalnych

~43%

woj. kancelarii GK

pokrycia liczby klientów (woj.)

~48%

woj. kancelarii GK

pokrycia spraw sądowych (woj.)

Miasto / Województwo	Typ	Klienci GK (woj.)	Sprawy sąd. (woj.)
<b>• Kancelarie GK</b>			
<b>Wrocław (x5)</b> ↳ Dolnośląskie	Kancelaria	10.5% m: 2.7%	11.5% m: 6.8%
<b>Gdańsk</b> ↳ Pomorskie	Kancelaria	8.3% m: 1.9%	10.8% m: 9.4%
<b>Poznań</b> ↳ Wielkopolskie	Kancelaria	10.3% m: 1.9%	9.7% m: 6.0%
<b>Lublin</b> ↳ Lubelskie	Kancelaria	2.9% m: 0.8%	5.3% m: 4.4%
<b>Katowice</b> ↳ Śląskie	Kancelaria	9.0% m: 0.6%	8.9% m: 3.6%
<b>Rzeszów</b> ↳ Podkarpackie	Kancelaria	2.3% m: 0.4%	2.1% m: 1.1%
<b>◆ Biura regionalne</b>			
<b>Warszawa</b> ↳ Mazowieckie	Biuro	17.6% m: 8.5%	19.9% m: 15.2%
<b>Szczecin</b> ↳ Zachodniopom.	Biuro	5.2% m: 1.5%	5.8% m: 3.9%
<b>Bydgoszcz</b> ↳ Kujawsko-Pom.	Biuro	4.5% m: 1.1%	4.9% m: 2.9%
<b>Łódź</b> ↳ Łódzkie	Biuro	3.0% m: 0.9%	5.8% m: 4.1%
<b>Białystok</b> ↳ Podlaskie	Biuro	1.2% m: 0.3%	2.5% m: 1.5%
<b>Opole</b> ↳ Opolskie	Biuro	1.7% m: 0.4%	1.5% m: 1.3%

# Plan rozwoju kancelarii GK Votum – 2026

Efekt przekształcenia 5 biur regionalnych w kancelarie – wzrost pokrycia bazy klientów i spraw sądowych przez nowe podmioty

## Stan obecny

baza wyjściowa

### ZASIĘG REGIONALNY (WOJEWÓDZTWA)

Klienci GK Sprawy sąd.

**~43%**      **~48%**

Bezpośrednio w miastach GK:

**~8% klientów**      **~31% spraw**

### Kancelarie (6 miast):

kl.woj% spr.woj%

<b>Wrocław ×5</b>	<b>10,5%</b>	<b>11,5%</b>
▸ Dolnośląskie	2,9%	6,8%
<b>Gdańsk</b>	<b>8,3%</b>	<b>10,8%</b>
▸ Pomorskie	2,2%	9,5%
<b>Poznań</b>	<b>10,3%</b>	<b>9,7%</b>
▸ Wielkopolskie	2,0%	6,0%
<b>Lublin</b>	<b>2,9%</b>	<b>5,3%</b>
▸ Lubelskie	0,8%	4,4%
<b>Katowice</b>	<b>9,0%</b>	<b>8,9%</b>
▸ Śląskie	0,6%	3,6%
<b>Rzeszów</b>	<b>2,3%</b>	<b>2,1%</b>
▸ Podkarpackie	0,4%	1,1%

## Faza 1 – do IX 2026

+3 kancelarie

### ZASIĘG REGIONALNY (WOJEWÓDZTWA)

Klienci GK Sprawy sąd.

**~71%**      **~79%**

**+27 pp**

**+31 pp**

Bezpośrednio w miastach GK:

**~20% klientów**      **~54% spraw**

### Nowe kancelarie z biur:

kl.woj% spr.woj%

<b>+ Warszawa</b>	<b>+17,6%</b>	<b>+19,9%</b>
▸ Mazowieckie	+8,5%	+15,2%
<b>+ Szczecin</b>	<b>+5,2%</b>	<b>+5,8%</b>
▸ Zachodniopom.	+1,5%	+3,9%
<b>+ Bydgoszcz</b>	<b>+4,5%</b>	<b>+4,9%</b>
▸ Kujawsko-Pom.	+1,1%	+2,9%

**Faza 1: +27 pp klientów (woj.) | +31 pp spraw (woj.)**

## Faza 2 – Q4 2026

łącznie +5

### ZASIĘG REGIONALNY (WOJEWÓDZTWA)

Klienci GK Sprawy sąd.

**~75%**      **~87%**

**+4 pp**

**+8 pp**

Bezpośrednio w miastach GK:

**~21% klientów**      **~60% spraw**

### Nowe kancelarie z biur:

kl.woj% spr.woj%

<b>+ Białystok</b>	<b>+1,2%</b>	<b>+2,5%</b>
▸ Podlaskie	+0,3%	+1,5%
<b>+ Łódź</b>	<b>+3,0%</b>	<b>+5,8%</b>
▸ Łódzkie	+0,9%	+4,1%

**Faza 2: +4 pp klientów (woj.) | +8 pp spraw (woj.)**

# Aplikacja mobilna - marketplace prawniczy

Ogólnopolski marketplace B2B + B2C dla prawników – model subskrypcyjny

Platforma łącząca prawników, kancelarie i klientów indywidualnych. Substytut i prawnik dostępny natychmiast. Zweryfikowani prawnicy, rezerwacja w aplikacji mobilnej.

## RYNEK DOCELOWY

**56 400**

radców prawnych  
+ ~7 600 aplikantów

**22 000**

adwokatów  
+ ~3 800 aplikantów

**~90 000**

prawników łącznie  
w środowisku

## FUNKCJONALNOŚCI



### Substytucje sądowe (B2B)

Kancelaria zleca zastępstwo procesowe  
Algorytmiczny matching: specjalizacja,  
lokalizacja, dostępność – substytut < 30 min



### Harmonogram i zlecenia

Centralny kalendarz posiedzeń  
Podgląd zleceń przyjętych i zleconych  
Dokumenty i raporty zamknięcia sprawy



### Tryb pilny – klient B2C

Prawniki dostępni natychmiast  
Rezerwacja w aplikacji  
Zweryfikowani prawnicy, przejrzyste stawki



### Konsultacje stacjonarne i online

Rezerwacja wizyty u prawnika  
Potwierdzenie terminu i adresu  
Widok kancelarii i prawnika

Lipiec / Sierpień 2026

Faza 1 – Start B2B

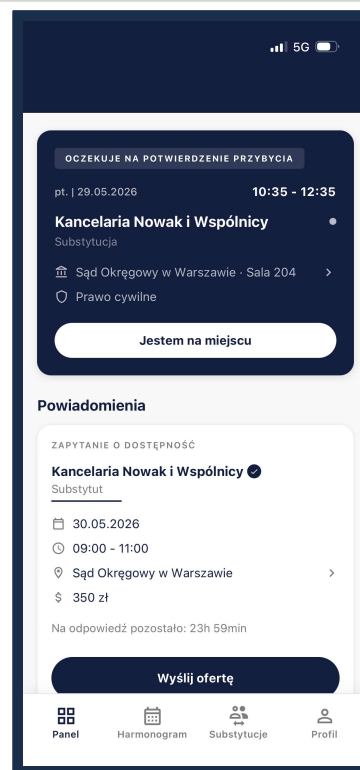
Substytucje sądowe dla prawników



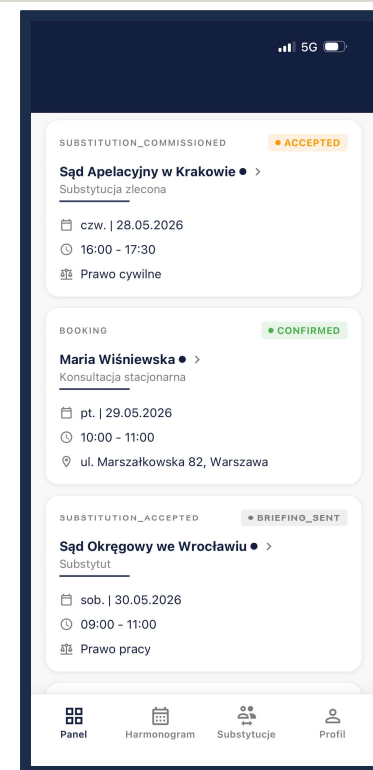
Q4 2026 i dalej

Faza 2 – Ekspansja B2C

Klienci indywidualni, nowe moduły, marketplace



Widok prawnika – posiedzenia



Widok prawnika – substytucje

Aplikacja mobilna (iOS i Android) • Wersja webowa • Możliwość obsługi substytucji przez aplikację

**Model subskrypcyjny**

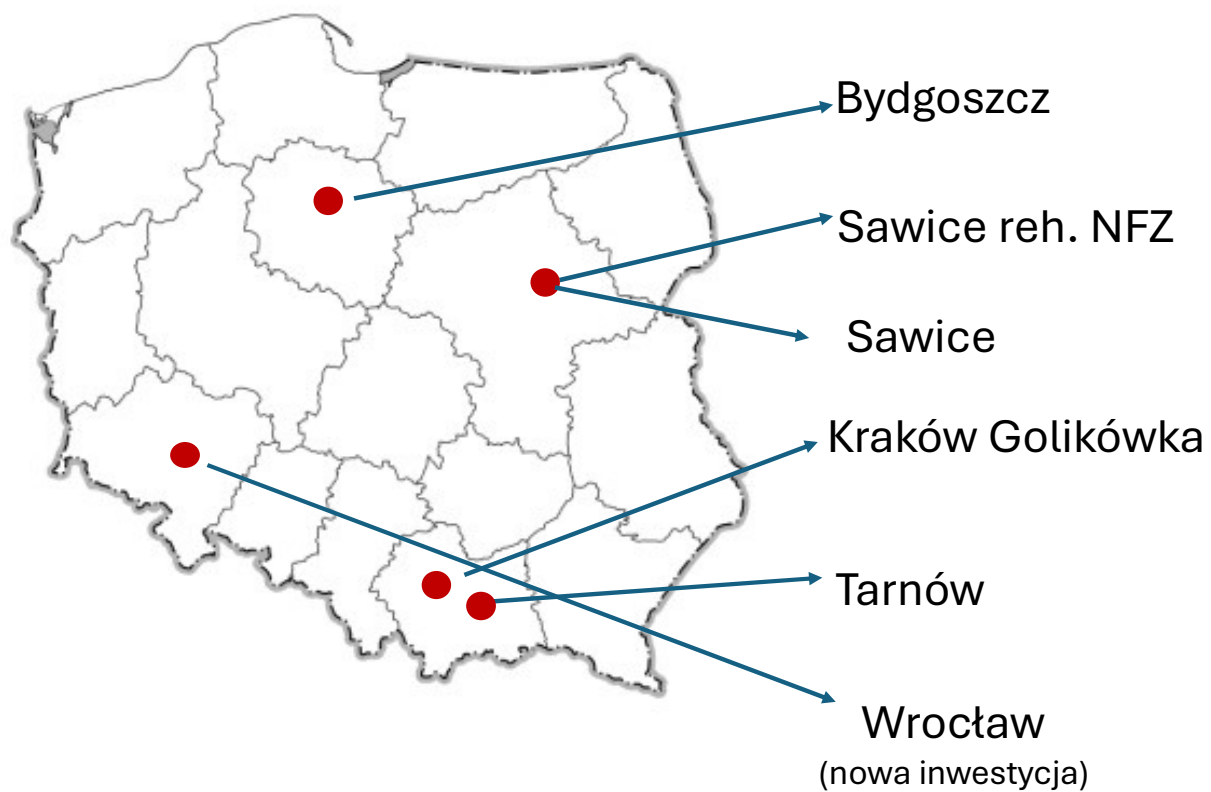
## Rozwój PCRF Votum w Polsce



Stan łóżek rehabilitacyjnych:

- II połowa 2026 = 120

- rok 2029 = 190



# Rozwój PCRF Votum

Lata 2026-2029



# Rozwój PCRf Votum

Lata 2026-2029

ROZBUDOWA - Kraków, ul. Golikówka 6

---

Zabudowa 312,86 m<sup>2</sup> na każdą kondygnację

Całkowita Zabudowa 1376 m<sup>2</sup>

Liczba nowych pokoi = **26** (40 łóżek)

-ścistego nadzoru = **10**

-„izolatka” = **2**

---

Po rozbudowie – 74 łóżka rehabilitacyjne

---



# Rozwój PCRF Votum

Lata 2026-2029

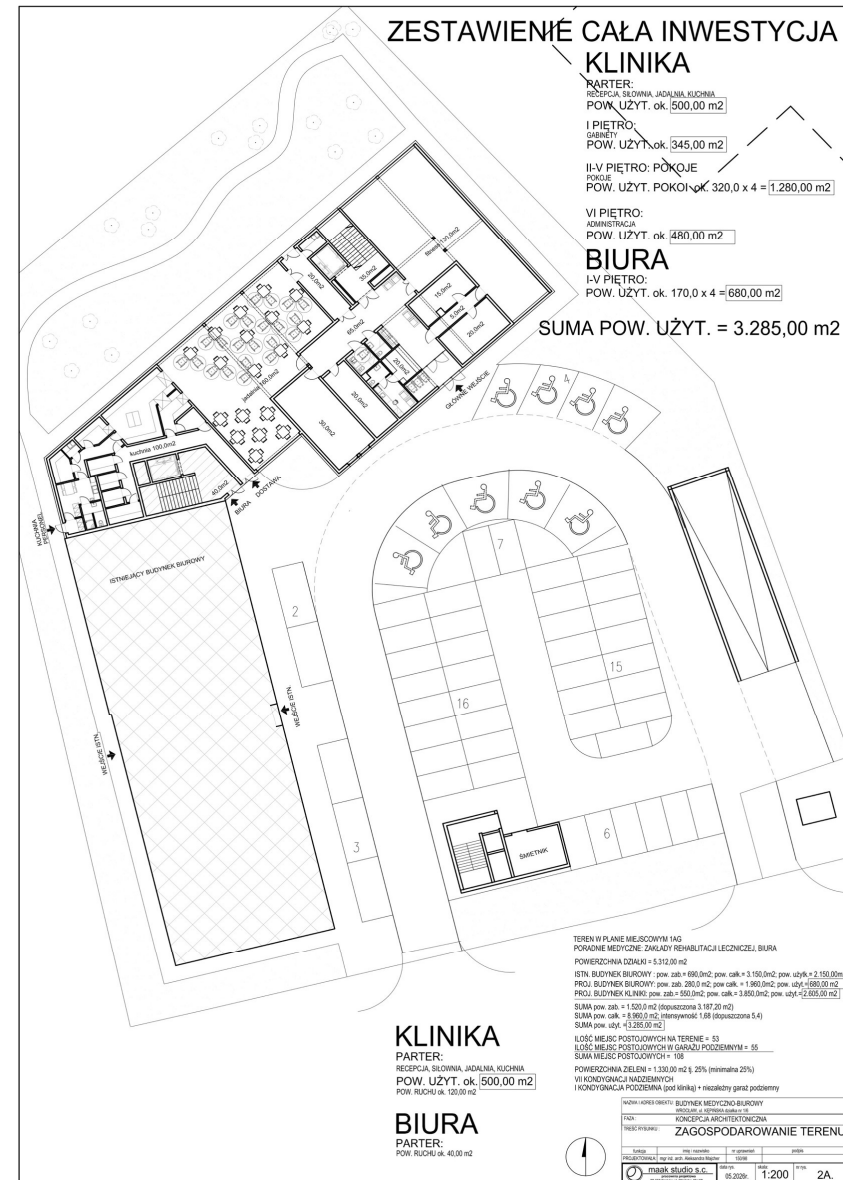
## WROCLAW - OŚRODEK REHABILITACYJNY

Projektowane:

- 68 łóżka,
- gabinety terapeutyczne,
- kuchnia z jadalnią,
- strefa ruchu, sala konferencyjna, biura dla administracji

Powierzchnia użytkowa (pokoje gabinety) = 3 285 m<sup>2</sup>

Budynek 7 kondygnacji



## Zastrzeżenia prawne

Informacje umieszczone w niniejszej prezentacji obrazują panujące aktualnie warunki według stanu na dzień 31.03.2026 r. (o ile nie podano inaczej w treści dokumentu), które mogą ulec zmianie. Wszystkie prognozy i spostrzeżenia dotyczące przyszłości odzwierciedlają obraz obecnych opinii, założeń co do przyszłych warunków i są obciążone ryzykiem. Spółka nie składa żadnych deklaracji co do dokładności lub kompletności jakichkolwiek oświadczeń zawartych w prezentowanym dokumencie.

Przedstawiona prezentacja nie zawiera całościowej analizy finansowej GK Votum, w tym także nie przedstawia sytuacji i planów Grupy Kapitałowej w sposób kompletny. Spółka zachęca do zapoznania się z raportami bieżącymi i okresowymi stanowiącymi źródło informacji i danych dotyczących GK Votum.



**VOTUM**  
GROUP

## Dziękujemy za uwagę

W celu uzyskania dalszych informacji o GK VOTUM prosimy o kontakt:

Aneta Zdziech – Specjalista ds. relacji inwestorskich

tel: 71 33 93 694

kom: 733 352 077

fax: 71 33 93 403

e-mail: [inwestorzy@votum-sa.pl](mailto:inwestorzy@votum-sa.pl)

<https://x.com/votumsa>

[www.votum-sa.pl](http://www.votum-sa.pl)

[www.ri.votum-sa.pl](http://www.ri.votum-sa.pl)