

VOTUM SA 

**RAPORT KWARTALNY  
SKONSOLIDOWANY**

I KWARTAŁ 2026

---

**SPRAWOZDANIE FINANSOWE**

**INFORMACJA KWARTALNA**

**ŚRÓDROCZNE SKRÓCONE SKONSOLIDOWANE  
SPRAWOZDANIE FINANSOWE**

**INFORMACJA KWARTALNA  
JEDNOSTKOWA**

## Spis treści

1	WYBRANE DANE FINANSOWE .....	4
2	ŚRÓDROCZNE SKRÓCONE SKONSOLIDOWANE SPRAWOZDANIE FINANSOWE GRUPY KAPITAŁOWEJ VOTUM .....	6
3	NOTY OBJAŚNIAJĄCE DO ŚRÓDROCZNEGO SKRÓCONEGO SKONSOLIDOWANEGO SPRAWOZDANIA FINANSOWEGO ..	10
3.1	Dane jednostki dominującej .....	10
3.2	Podstawa sporządzenia śródrocznego skróconego skonsolidowanego sprawozdania finansowego .....	10
3.3	Waluta funkcjonalna i waluta prezentacji.....	10
3.4	Wpływ zmian standardów MSSF na śródroczne skrócone skonsolidowane sprawozdanie finansowe .....	10
3.5	Zasady rachunkowości .....	11
3.6	Informacje dotyczące sezonowości działalności lub cykliczności działalności .....	11
3.7	Struktura Grupy Votum oraz jej zmiany.....	12
3.8	Dane segmentowe .....	14
3.8.1	Segmenty działalności.....	14
3.8.2	Przychody, koszty i wyniki segmentów .....	15
3.9	Pozostałe noty .....	17
Nota 1.	Przychody ze sprzedaży.....	17
Nota 2.	Koszty działalności operacyjnej.....	17
Nota 3.	Pozostałe przychody i koszty operacyjne .....	18
Nota 4.	Przychody i koszty finansowe.....	18
Nota 5.	Podatek dochodowy bieżący i odroczony .....	19
Nota 6.	Odpisy wartości zapasów do wartości netto możliwej do uzyskania .....	19
Nota 7.	Utrata wartości rzeczowych aktywów trwałych, wartości niematerialnych, wartości firmy i aktywów z tytułu praw do użytkowania .....	19
Nota 8.	Należności z tytułu dostaw i usług oraz pozostałe należności.....	19
Nota 9.	Aktywa z tytułu umów z klientami .....	19
Nota 10.	Zobowiązania z tytułu dostaw i usług oraz pozostałe zobowiązania .....	21
Nota 11.	Zobowiązania prowizyjne.....	21
Nota 12.	Informacja o instrumentach finansowych.....	22
Nota 13.	Zarządzanie kapitałem .....	23
Nota 14.	Aktywa i zobowiązania warunkowe .....	24
Nota 15.	Wynagrodzenie wyższej kadry kierowniczej i rady nadzorczej .....	24
Nota 16.	Transakcje z jednostkami powiązаныmi .....	25
Nota 17.	Rodzaj oraz kwoty pozycji wpływających na aktywa, zobowiązania, kapitał własny, zysk netto lub przepływy pieniężne, które są nietypowe ze względu na ich rodzaj, wielkość lub częstotliwość.....	25
Nota 18.	Rodzaj oraz kwoty zmian wartości szacunkowych kwot, które były prezentowane w poprzednich okresach śródrocznych bieżącego roku obrotowego, lub zmiany wartości szacunkowych kwot, które były prezentowane w poprzednich latach obrotowych.....	25
Nota 19.	Sprawy sądowe .....	26
Nota 20.	Emisja, wykup i spłata dłużnych i kapitałowych papierów wartościowych.....	26
Nota 21.	Wypłacona (lub zadeklarowana) dywidenda .....	26
Nota 22.	Wpływ wojny na Ukrainie i konfliktu na Bliskim Wschodzie na działalność operacyjną i finansową Grupy ..	27
Nota 23.	Zdarzenia po dniu bilansowym .....	27
4	POZOSTAŁE INFORMACJE DO SKONSOLIDOWANEGO RAPORTU KWARTALNEGO.....	28
4.1	Komentarz do wyników Grupy Kapitałowej VOTUM S.A. ....	28

4.2	Opis istotnych dokonań i niepowodzeń emitenta w okresie, którego dotyczy raport wraz z wykazem najważniejszych zdarzeń dotyczących Emitenta .....	29
4.2.1	Kontrakty oraz postępowania sądowe w segmencie bankowym w zakresie klientów (konsumentów), którzy zaciągnęli kredyt denominowany lub indeksowany do walut obcych.....	29
4.2.2	Aktualne orzecznictwo.....	33
4.2.3	Kontrakty oraz postępowania sądowe w segmencie bankowym w zakresie konsumentów, którzy zaciągnęli kredyt konsumencki obciążony wadami prawnymi skutkującymi sankcją kredytu darmowego .....	34
4.2.4	Aktualne orzecznictwo.....	35
4.2.5	Najważniejsze wydarzenia w okresie od 1 stycznia 2026 roku do dnia sporządzenia niniejszego sprawozdania .....	36
4.3	Wskazanie czynników i zdarzeń, w tym o nietypowym charakterze, mających istotny wpływ na śródroczne skrócone skonsolidowane sprawozdanie finansowe .....	38
4.4	Inne informacje, które zdaniem emitenta są istotne dla oceny jego sytuacji kadrowej, majątkowej, finansowej, wyniku finansowego i ich zmian, oraz informacje, które są istotne dla oceny możliwości realizacji zobowiązań przez emitenta i Grupę .....	38
4.5	Czynniki, które będą miały wpływ na osiągnięte przez Grupę Kapitałową VOTUM wyniki w perspektywie co najmniej kolejnego kwartału.....	38
4.6	Skład organów jednostki dominującej według stanu na dzień 31 marca 2026 roku .....	38
4.7	Znaczący akcjonariusze jednostki dominującej.....	39
4.7.1	Akcjonariusze posiadający ponad 5% głosów na Walnym Zgromadzeniu .....	39
4.7.2	Zmiana stanu posiadania liczby akcji przez akcjonariuszy posiadających ponad 5% głosów na Walnym Zgromadzeniu Akcjonariuszy.....	39
4.7.3	Liczba akcji będąca w posiadaniu osób zarządzających i nadzorujących .....	39
4.8	Niespłacone pożyczki lub naruszenie postanowień umowy pożyczkowej, w sprawie których nie podjęto żadnych działań naprawczych ani przed dniem bilansowym, ani w tym dniu.....	40
4.9	Wskazanie istotnych postępowań toczących się przed sądem, organem właściwym dla postępowania arbitrażowego lub organem administracji publicznej, dotyczących zobowiązań oraz wierzytelności Emitenta lub jego jednostki zależnej, ze wskazaniem przedmiotu postępowania, wartości przedmiotu sporu, daty wszczęcia postępowania, stron wszczętego postępowania oraz stanowiska Emitenta .....	40
4.10	Informacje o udzieleniu przez Emitenta lub przez jednostkę od niego zależną poręczeń kredytu lub pożyczki lub udzieleniu gwarancji - łącznie jednemu podmiotowi lub jednostce zależnej od tego podmiotu, jeżeli łączna wartość istniejących poręczeń lub gwarancji jest znacząca .....	40
4.11	Informacje o zawarciu przez Emitenta lub jednostkę od niego zależną jednej lub wielu transakcji z podmiotami powiązаныmi na warunkach innych niż rynkowe .....	40
4.12	Stanowisko Zarządu odnośnie do możliwości zrealizowania wcześniej publikowanych prognoz wyników na dany rok, w świetle wyników zaprezentowanych w raporcie kwartalnym w stosunku do wyników prognozowanych .....	41
5	KWARTALNA INFORMACJA FINANSOWA VOTUM S.A. ....	42

## 1 WYBRANE DANE FINANSOWE

### Wybrane dane finansowe – Grupa Kapitałowa VOTUM

#### Dane dotyczące śródrocznego skróconego skonsolidowanego sprawozdania z zysków lub strat

Wyszczególnienie	PLN	PLN	EUR	EUR
	01.01.2026- 31.03.2026	01.01.2025- 31.03.2025	01.01.2026- 31.03.2026	01.01.2025- 31.03.2025
Przychody ze sprzedaży	105 594	123 125	24 893	29 422
Koszty działalności operacyjnej	71 160	68 606	16 776	16 394
Zysk (strata) na działalności operacyjnej	34 832	49 934	8 211	11 932
Zysk (strata) przed opodatkowaniem	34 988	54 061	8 248	12 918
Zysk (strata) netto	28 103	44 325	6 625	10 592
Zysk (strata) netto przypisany akcjonariuszom niekontrolującym	546	771	129	184
Zysk (strata) netto podmiotu dominującego	27 557	43 555	6 496	10 408
Liczba akcji w sztukach	12 000 000	12 000 000	12 000 000	12 000 000
Zysk (strata) netto na akcję zwykłą (zł/euro)	2,34	3,69	0,55	0,88

#### Dane dotyczące śródrocznego skróconego skonsolidowanego sprawozdania z sytuacji finansowej

Wyszczególnienie	PLN	PLN	EUR	EUR
	31.03.2026	31.12.2025	31.03.2026	31.12.2025
Aktywa	694 635	671 606	161 942	158 896
Zobowiązania	278 615	283 681	64 954	67 116
Kapitał własny	416 020	387 925	96 988	91 780
Kapitał podstawowy	1 200	1 200	280	284
Wartość księgowa na akcję (zł/euro)	34,67	32,33	8,08	7,65

#### Dane dotyczące śródrocznego skróconego skonsolidowanego sprawozdania z przepływów pieniężnych

Wyszczególnienie	PLN	PLN	EUR	EUR
	01.01.2026- 31.03.2026	01.01.2025- 31.03.2025	01.01.2026- 31.03.2026	01.01.2025- 31.03.2025
Przepływy pieniężne netto z działalności operacyjnej	32 372	44 196	7 631	10 561
Przepływy pieniężne netto z działalności inwestycyjnej	-4 286	-367	-1 010	-88
Przepływy pieniężne netto z działalności finansowej	4 099	446	966	107
Przepływy pieniężne netto	32 185	44 275	7 587	10 580

#### Kursy walutowe zastosowane do przeliczenia

Wyszczególnienie	01.01.-31.03.2026 /31.03.2026	01.01.-31.03.2025 /31.12.2025
	Kurs EUR/PLN dla danych rachunku zysków i strat i przepływów pieniężnych	4,2419
Kurs EUR/PLN dla danych bilansowych	4,2894	4,2267

**Wybrane dane finansowe – VOTUM S.A.**

**Dane dotyczące śródrocznego skróconego jednostkowego sprawozdania z zysków lub strat**

Wyszczególnienie	PLN	PLN	EUR	EUR
	01.01.2026- 31.03.2026	01.01.2025- 31.03.2025	01.01.2026- 31.03.2026	01.01.2025- 31.03.2025
Przychody ze sprzedaży	6 802	7 431	1 604	1 776
Koszty działalności operacyjnej	11 356	9 796	2 677	2 341
Zysk (strata) na działalności operacyjnej	11 815	16 178	2 785	3 866
Zysk (strata) przed opodatkowaniem	11 499	15 176	2 711	3 626
Zysk (strata) netto	12 010	15 793	2 831	3 774
Liczba akcji w sztukach	12 000 000	12 000 000	12 000 000	12 000 000
Zysk (strata) netto na akcję zwykłą (zł/euro)	1,00	1,32	0,24	0,31

**Dane dotyczące śródrocznego skróconego jednostkowego sprawozdania z sytuacji finansowej**

Wyszczególnienie	PLN	PLN	EUR	EUR
	31.03.2026	31.12.2025	31.03.2026	31.12.2025
Aktywa razem	168 461	157 687	39 274	37 307
Zobowiązania razem	47 915	49 150	11 171	11 628
Kapitał własny	120 547	108 537	28 103	25 679
Kapitał podstawowy	1 200	1 200	280	284
Wartość księgową na akcję (zł/euro)	10,05	9,04	2,34	2,14

**Dane dotyczące śródrocznego skróconego jednostkowego sprawozdania z przepływów pieniężnych**

Wyszczególnienie	PLN	PLN	EUR	EUR
	01.01.2026- 31.03.2026	01.01.2025- 31.03.2025	01.01.2026- 31.03.2026	01.01.2025- 31.03.2025
Przepływy pieniężne netto z działalności operacyjnej	-1 983	-3 211	-467	-767
Przepływy pieniężne netto z działalności inwestycyjnej	-751	-454	-177	-108
Przepływy pieniężne netto z działalności finansowej	775	1 188	183	284
Przepływy pieniężne netto razem	-1 959	-2 477	-462	-592

**Kursy walutowe zastosowane do przeliczenia**

Wyszczególnienie	01.01.-31.03.2026 /31.03.2026	01.01.-31.03.2025 /31.12.2025
	Kurs EUR/PLN dla danych rachunku zysków i strat i przepływów pieniężnych	4,2419
Kurs EUR/PLN dla danych bilansowych	4,2894	4,2267

## 2 ŚRÓDROCZNE SKRÓCONE SKONSOLIDOWANE SPRAWOZDANIE FINANSOWE GRUPY KAPITAŁOWEJ VOTUM

### Śródroczny skrócony skonsolidowany rachunek zysków lub strat

Wyszczególnienie	Nota	01.01.2026- 31.03.2026	01.01.2025- 31.03.2025
<b>Przychody ze sprzedaży</b>	1	105 594	123 125
<b>Koszty działalności operacyjnej</b>	2	71 160	68 606
Amortyzacja		1 700	1 645
Zużycie materiałów i energii		1 166	1 254
Usługi obce		40 620	42 913
Podatki i opłaty		3 113	2 474
Wynagrodzenia i ubezpieczenia społeczne oraz inne świadczenia		20 526	18 313
Pozostałe		4 035	2 007
<b>Pozostałe przychody operacyjne</b>	3	731	182
<b>Pozostałe koszty operacyjne</b>	3	332	4 767
<b>Zysk (strata) z działalności operacyjnej</b>		<b>34 832</b>	<b>49 934</b>
Przychody finansowe	4	1 062	5 023
Koszty finansowe	4	906	897
<b>Zysk (strata) przed opodatkowaniem</b>		<b>34 988</b>	<b>54 061</b>
Podatek dochodowy	5	6 885	9 735
<b>Zysk (strata) z działalności kontynuowanej</b>		<b>28 103</b>	<b>44 325</b>
Zysk (strata) z działalności zaniechanej		0	0
<b>Zysk (strata) netto</b>		<b>28 103</b>	<b>44 325</b>
Zysk (strata) przypisana akcjonariuszom niekontrolującym		546	771
<b>Zysk (strata) netto podmiotu dominującego</b>		<b>27 557</b>	<b>43 555</b>

### Zysk (strata) na jedną akcję

Wyszczególnienie	01.01.2026- 31.03.2026	01.01.2025- 31.03.2025
Podstawowy zysk (podstawowa strata) przypadający na jedną akcję z działalności kontynuowanej	2,34	3,69
Podstawowy zysk (podstawowa strata) przypadający na jedną akcję z działalności zaniechanej	-	-
<b>Zysk (strata) na jedną akcję zwykłą</b>	<b>2,34</b>	<b>3,69</b>
Rozwodniony zysk (rozwodniona strata) przypadający na jedną akcję z działalności kontynuowanej	2,34	3,69
Rozwodniony zysk (rozwodniona strata) przypadający na jedną akcję z działalności zaniechanej	-	-
<b>Rozwodniony zysk (strata) na jedną akcję zwykłą</b>	<b>2,34</b>	<b>3,69</b>

### Śródroczne skrócone skonsolidowane sprawozdanie z innych całkowitych dochodów

Wyszczególnienie	01.01.2026- 31.03.2026	01.01.2025- 31.03.2025
<b>Zysk (strata) netto</b>	<b>28 103</b>	<b>44 325</b>
Składniki nie podlegające przeklasyfikowaniu w późniejszych okresach do wyniku	0	0
Składniki podlegające przeklasyfikowaniu w późniejszych okresach do wyniku	0	0
Różnice kursowe z wyceny jednostek działających za granicą	0	0
<b>Inne całkowite dochody, przed opodatkowaniem</b>	<b>0</b>	<b>0</b>
Podatek dochodowy związany z elementami pozostałych całkowitych dochodów	0	0
<b>Inne całkowite dochody ogółem, netto</b>	<b>0</b>	<b>0</b>
<b>Suma całkowitych dochodów</b>	<b>28 103</b>	<b>44 325</b>
Suma dochodów całkowitych przypisana akcjonariuszom niekontrolującym	546	771
<b>Suma dochodów całkowitych przypadająca na podmiot dominujący</b>	<b>27 557</b>	<b>43 555</b>

**Śródroczne skrócone skonsolidowane sprawozdanie z sytuacji finansowej**

Wyszczególnienie	Nota	1Q2026	2025
<b>Aktywa trwałe</b>		<b>306 213</b>	<b>306 029</b>
Rzeczowe aktywa trwałe		46 874	44 755
Wartości niematerialne		371	439
Pozostałe aktywa finansowe		1 535	1 315
Aktywa z tytułu podatku odroczonego	5	17 802	17 457
Należności z tytułu dostaw i usług oraz pozostałe należności	8	503	579
Aktywa z tytułu umów z klientami	9	238 983	241 341
Wydatki na nabycie cesji wierzytelności		143	143
<b>Aktywa obrotowe</b>		<b>388 494</b>	<b>365 577</b>
Zapasy		199	332
Należności z tytułu dostaw i usług oraz pozostałe należności	8	35 856	23 483
Aktywa z tytułu umów z klientami	9	142 388	163 794
Należności z tytułu bieżącego podatku dochodowego		42	94
Pozostałe aktywa finansowe		26 964	26 955
Wydatki na nabycie cesji wierzytelności		653	657
Środki pieniężne i ich ekwiwalenty		182 393	150 264
<b>Aktywa obrotowe inne niż aktywa zakwalifikowane jako przeznaczone do sprzedaży</b>		<b>388 494</b>	<b>365 577</b>
<b>Aktywa zakwalifikowane jako przeznaczone do sprzedaży</b>		<b>0</b>	<b>0</b>
<b>AKTYWA RAZEM</b>		<b>694 707</b>	<b>671 606</b>

Wyszczególnienie	Nota	1Q2026	2025
<b>Kapitał własny</b>		<b>415 557</b>	<b>387 925</b>
<b>Kapitał własny akcjonariuszy jednostki dominującej</b>		<b>408 826</b>	<b>381 735</b>
Kapitał zakładowy		1 200	1 200
Kapitał ze sprzedaży akcji powyżej ich wartości nominalnej		5 702	5 702
Zyski zatrzymane		401 925	374 833
w tym wynik finansowy bieżącego okresu		27 094	140 151
Kapitał akcjonariuszy niekontrolujących		6 731	6 190
<b>Zobowiązania długoterminowe</b>		<b>117 660</b>	<b>133 499</b>
Kredyty i pożyczki		7 273	3 410
Zobowiązania długoterminowe z tytułu leasingu		7 656	8 676
Zobowiązania z tytułu dostaw i usług oraz pozostałe zobowiązania	10	0	3
Rezerwy z tytułu odroczonego podatku dochodowego	5	74 051	78 460
Rezerwy na świadczenia emerytalne i podobne		249	244
Pozostałe rezerwy długoterminowe		0	0
Zobowiązania prowizyjne	11	28 431	42 705
<b>Zobowiązania krótkoterminowe</b>		<b>161 490</b>	<b>150 182</b>
Kredyty i pożyczki		9 694	9 287
Zobowiązania krótkoterminowe z tytułu leasingu		3 622	3 173
Zobowiązania z tytułu dostaw i usług oraz pozostałe zobowiązania	10	105 564	99 273
Zobowiązania z tytułu bieżącego podatku dochodowego	5	4 699	6 091
Rezerwa na świadczenia emerytalne i podobne		103	9
Pozostałe rezerwy krótkoterminowe		177	348
Zobowiązania prowizyjne	11	37 631	32 002
<b>Zobowiązania krótkoterminowe inne niż związane z aktywami przeznaczonymi do sprzedaży</b>		<b>161 490</b>	<b>150 182</b>
<b>Zobowiązania bezpośrednio związane z aktywami klasyfikowanymi jako przeznaczone do sprzedaży</b>		<b>0</b>	<b>0</b>
<b>Zobowiązania razem</b>		<b>279 150</b>	<b>283 682</b>
<b>PASYWA RAZEM</b>		<b>694 707</b>	<b>671 606</b>

**Śródroczne skrócone skonsolidowane sprawozdanie ze zmian w kapitale własnym**

Za okres od 01.01.2026 r. do 31.03.2026 r.

Wyszczególnienie	Kapitał zakładowy	Kapitał ze sprzedaży akcji powyżej ich wartości nominalnej	Pozostałe kapitały rezerwowe	Zyski zatrzymane	Kapitał własny akcjonariuszy jednostki dominującej	Kapitał akcjonariuszy niekontrolujących	Razem kapitał własny
<b>Kapitał własny na początek okresu</b>	<b>1 200</b>	<b>5 702</b>	<b>0</b>	<b>374 833</b>	<b>381 735</b>	<b>6 190</b>	<b>387 925</b>
Zmiany zasad rachunkowości	0	0	0	0	0	0	0
Korekty z tyt. błędów podstawowych	0	0	0	0	0	0	0
<b>Kapitał własny po korektach</b>	<b>1 200</b>	<b>5 702</b>	<b>0</b>	<b>374 833</b>	<b>381 735</b>	<b>6 190</b>	<b>387 925</b>
Zysk (strata) z tyt. zwiększenia/zmniejszenia udziału w jednostkach zależnych nie prowadzących do utraty kontroli	0	0	0	-2	-2	5	3
<b>Zysk netto/dochód całkowity, w tym:</b>	<b>0</b>	<b>0</b>	<b>0</b>	<b>27 557</b>	<b>27 557</b>	<b>536</b>	<b>28 092</b>
Zysk netto	0	0	0	27 557	27 557	536	28 092
Inne całkowite dochody	0	0	0	0	0	0	0
<b>Zmiany w kapitale własnym</b>	<b>0</b>	<b>0</b>	<b>0</b>	<b>27 554</b>	<b>27 554</b>	<b>541</b>	<b>28 095</b>
<b>Kapitał własny na koniec okresu</b>	<b>1 200</b>	<b>5 702</b>	<b>0</b>	<b>402 388</b>	<b>409 289</b>	<b>6 731</b>	<b>416 020</b>

Za okres od 01.01.2025 r. do 31.03.2025 r.

Wyszczególnienie	Kapitał zakładowy	Kapitał ze sprzedaży akcji powyżej ich wartości nominalnej	Pozostałe kapitały rezerwowe	Zyski zatrzymane	Kapitał własny akcjonariuszy jednostki dominującej	Kapitał akcjonariuszy niekontrolujących	Razem kapitał własny
<b>Kapitał własny na początek okresu</b>	<b>1 150</b>	<b>5 702</b>	<b>0</b>	<b>315 163</b>	<b>322 015</b>	<b>5 127</b>	<b>327 142</b>
Zmiany zasad rachunkowości	0	0	0	0	0	0	0
Korekty z tyt. błędów podstawowych	0	0	0	0	0	0	0
<b>Kapitał własny po korektach</b>	<b>1 150</b>	<b>5 702</b>	<b>0</b>	<b>315 163</b>	<b>322 015</b>	<b>5 127</b>	<b>327 142</b>
Zysk (strata) z tyt. zwiększenia/zmniejszenia udziału w jednostkach zależnych nie prowadzących do utraty kontroli	0	0	0	0	0	0	0
<b>Zysk netto/dochód całkowity, w tym:</b>	<b>0</b>	<b>0</b>	<b>0</b>	<b>43 555</b>	<b>43 555</b>	<b>771</b>	<b>44 325</b>
Zysk netto	0	0	0	43 555	43 555	771	44 325
Inne całkowite dochody	0	0	0	0	0	0	0
<b>Zmiany w kapitale własnym</b>	<b>0</b>	<b>0</b>	<b>0</b>	<b>43 555</b>	<b>43 555</b>	<b>771</b>	<b>44 325</b>
<b>Kapitał własny na koniec okresu</b>	<b>1 150</b>	<b>5 702</b>	<b>0</b>	<b>358 718</b>	<b>365 569</b>	<b>5 898</b>	<b>371 467</b>

Śródroczne skrócone skonsolidowane sprawozdanie z przepływów pieniężnych Wyszczególnienie	01.01.2026	01.01.2025
	31.03.2026	31.03.2025
<b>DZIAŁALNOŚĆ OPERACYJNA</b>		
<b>Zysk (strata) przed opodatkowaniem</b>	<b>34 988</b>	<b>54 061</b>
<b>Korekty razem</b>	<b>7 205</b>	<b>-5 351</b>
Amortyzacja	1 706	1 323
Zyski (straty) z tytułu różnic kursowych	56	-12
Przychody z tytułu odsetek	-117	-312
Koszty z tytułu odsetek	434	486
Zysk (strata) z działalności inwestycyjnej	3	45
Zmiana stanu rezerw	-72	50
Zmiana stanu zapasów	133	-107
Zmiana stanu należności	-12 297	-3 190
Zmiana stanu aktywów z tytułu umów z klientami	23 764	-11 516
Zmiana stanu zobowiązań, z wyjątkiem pożyczek i kredytów	2 616	7 280
Zmiana stanu zobowiązań prowizyjnych	-9 026	0
Zmiana stanu pozostałych aktywów	4	604
<b>Gotówka z działalności operacyjnej</b>	<b>42 193</b>	<b>48 710</b>
Podatek dochodowy (zapłacony) / zwrócony	-9 821	-4 513
<b>Przepływy pieniężne netto z działalności operacyjnej</b>	<b>32 372</b>	<b>44 196</b>
<b>DZIAŁALNOŚĆ INWESTYCYJNA</b>		
Środki pieniężne otrzymane ze spłat zaliczek oraz pożyczek udzielonych stronom trzecim zaklasyfikowane jako działalność inwestycyjna	158	53
Środki pieniężne otrzymane ze spłat zaliczek oraz pożyczek udzielonych podmiotom powiązanim	0	500
Nabycie rzeczowych aktywów trwałych	-4 509	-343
Nabycie wartości niematerialnych	0	-17
Zaliczki gotówkowe wpłacane i pożyczki udzielane stronom trzecim zaklasyfikowane jako działalność inwestycyjna	0	-60
Zaliczki gotówkowe wpłacane i pożyczki udzielane podmiotom powiązanim	0	-500
Inne wpływy (wydatki) inwestycyjne	65	0
<b>Przepływy pieniężne netto z działalności inwestycyjnej</b>	<b>-4 286</b>	<b>-367</b>
<b>DZIAŁALNOŚĆ FINANSOWA</b>		
Wpływy z tytułu kredytów i pożyczek	8 828	2 570
Spłaty kredytów i pożyczek	-3 605	-914
Płatności zobowiązań z tytułu umów leasingu finansowego	-769	-736
Odsetki zapłacone	-352	-474
Inne wpływy finansowe	-3	0
<b>Przepływy pieniężne netto z działalności finansowej</b>	<b>4 099</b>	<b>446</b>
Przepływy pieniężne netto razem, bez zmian z tyt. różnic kursowych	32 184	44 275
Zmiana stanu środków pieniężnych z tytułu różnic kursowych	-56	12
<b>Przepływy pieniężne netto razem</b>	<b>32 129</b>	<b>44 288</b>
<b>Środki pieniężne na początek okresu</b>	<b>150 264</b>	<b>60 351</b>
<b>Środki pieniężne na koniec okresu</b>	<b>182 393</b>	<b>104 638</b>
o ograniczonej możliwości dysponowania	0	19

### 3 NOTY OBJAŚNIAJĄCE DO ŚRÓDROCZNEGO SKRÓCONEGO SKONSOLIDOWANEGO SPRAWOZDANIA FINANSOWEGO

#### 3.1 Dane jednostki dominującej

Nazwa	VOTUM S.A
Forma prawna:	spółka akcyjna
Siedziba:	Wrocław, ul. Wyścigowa 56i
Kraj rejestracji:	Polska
Podstawowy przedmiot działalności:	Pomoc poszkodowanym w wypadkach komunikacyjnych w pozyskaniu odszkodowań od firm ubezpieczeniowych
Organ prowadzący rejestr:	Krajowy Rejestr Sądowy, Sąd Rejonowy VI Wydział Gospodarczy, nr 0000243252
Numer statystyczny REGON:	020136043

#### 3.2 Podstawa sporządzenia śródrocznego skróconego skonsolidowanego sprawozdania finansowego

Śródroczne skrócone skonsolidowane sprawozdanie finansowe („skonsolidowane sprawozdanie finansowe”) zostało sporządzone zgodnie z wymaganiami MSR 34 „Śródroczna sprawozdawczość finansowa” oraz z Rozporządzeniem Ministra Finansów z dnia 6 czerwca 2025 roku w sprawie informacji bieżących i okresowych przekazywanych przez emitentów papierów wartościowych oraz warunków uznawania za równoważne informacji wymaganych przepisami prawa państwa niebędącego państwem członkowskim (tj. Dz. U. z 2025 poz. 755) i przedstawia sytuację finansową Grupy Kapitałowej VOTUM (dalej: „Grupa”, „Grupa VOTUM”, „Grupa Kapitałowa Votum”) na dzień 31 marca 2026 roku oraz 31 grudnia 2025 roku, wyniki jej działalności oraz przepływy pieniężne za okres 3 miesięcy zakończonych dnia 31 marca 2026 roku i 31 marca 2025 roku.

Niniejsze śródroczne skrócone skonsolidowane sprawozdanie finansowe zostało sporządzone przy założeniu kontynuowania działalności gospodarczej przez Grupę w dającej się przewidzieć przyszłości. Na dzień zatwierdzenia niniejszego śródrocznego skróconego skonsolidowanego sprawozdania finansowego nie stwierdza się istnienia okoliczności wskazujących na zagrożenie kontynuowania działalności przez Grupę.

Czas trwania jednostki dominującej oraz spółek zależnych jest nieoznaczony.

Śródroczne skrócone skonsolidowane sprawozdanie finansowe zostało sporządzone w oparciu o zasadę kosztu historycznego, za wyjątkiem aktywów finansowych wycenianych według wartości godziwej przez wynik finansowy. Niniejsze skonsolidowane sprawozdanie finansowe, z wyjątkiem śródrocznego skróconego skonsolidowanego sprawozdania z przepływów pieniężnych, zostało sporządzone zgodnie z zasadą memoriału.

Śródroczne skrócone skonsolidowane sprawozdanie finansowe nie obejmuje wszystkich informacji oraz ujawnień wymaganych w rocznym skonsolidowanym sprawozdaniu finansowym i należy je czytać łącznie z ostatnim rocznym skonsolidowanym sprawozdaniem finansowym Grupy za rok 2025, które zostało opublikowane w dniu 27 kwietnia 2026 roku.

#### 3.3 Waluta funkcjonalna i waluta prezentacji

Walutą funkcjonalną i walutą prezentacji niniejszego śródrocznego skróconego skonsolidowanego sprawozdania finansowego jest złoty polski („PLN”). Dane w skonsolidowanym sprawozdaniu finansowym zaprezentowano w tysiącach PLN (tys. PLN), chyba że w konkretnych sytuacjach podano inaczej.

Ewentualne zaistniałe różnice w wysokości 1 tys. PLN przy sumowaniu pozycji zaprezentowanych w notach objaśniających, wynikają z przyjętych zaokrągleń. Kwoty zaokrąglane są do pełnego tysiąca złotych polskich (PLN) bez znaku przecinka. Zaokrąglenia stosowane są w ten sposób, że liczby po przecinku posiadające kwotę większą niż 500 zł zaokrąglane są w górę, a kwoty po przecinku poniżej 500 zł zaokrąglane są w dół.

Transakcje wyrażone w walutach obcych przelicza się na walutę funkcjonalną według kursu obowiązującego w dniu transakcji. Zyski i straty kursowe z rozliczenia tych transakcji oraz wyceny bilansowej aktywów i zobowiązań pieniężnych wyrażonych w walutach obcych ujmuje się w rachunku zysków i strat, o ile nie odracza się ich w kapitale własnym, gdy kwalifikują się do uznania za zabezpieczenie przepływów pieniężnych i zabezpieczenie udziałów w aktywach netto.

#### 3.4 Wpływ zmian standardów MSSF na śródroczne skrócone skonsolidowane sprawozdanie finansowe

Zmiany do istniejących standardów wydane przez Radę Międzynarodowych Standardów Rachunkowości oraz zatwierdzone do stosowania w UE, które weszły w życie od 1 stycznia 2026 roku:

- Zmiany do MSR 21 Skutki zmian kursów wymiany walut obcych – brak wymienialności - mające zastosowanie dla okresów rocznych rozpoczynających się dnia 1 stycznia 2025 roku lub później.

Opublikowane standardy i interpretacje, które zostały wydane, ale jeszcze nie obowiązują:

- Zmiany do MSSF 9 Instrumenty finansowe i MSSF 7 Instrumenty finansowe – ujawnienia informacji – zmiany w klasyfikacji i wycenie instrumentów finansowych - mające zastosowanie dla okresów rocznych rozpoczynających się dnia 1 stycznia 2026 roku;
- Zmiany do różnych standardów wynikające z corocznego przeglądu Międzynarodowych Standardów Sprawozdawczości Finansowej – zmiany obejmują MSSF 1, MSSF 7, MSSF 9, MSSF 10 oraz MSR 7 - mające zastosowanie dla okresów rocznych rozpoczynających się dnia 1 stycznia 2026 roku;
- MSSF 18 Prezentacja i ujawnienia w sprawozdaniach finansowych - mający zastosowanie dla okresów rocznych rozpoczynających się dnia 1 stycznia 2027 roku.

Poniższe zestawienie przedstawia opublikowane standardy lub poprawki do istniejących standardów, które nie zostały jeszcze zatwierdzone przez UE:

- MSSF 19 Spółki zależne bez odpowiedzialności publicznej: ujawnianie informacji - mający zastosowanie dla okresów rocznych rozpoczynających się dnia 1 stycznia 2027 roku lub później;
- Zmiany do MSR 21 Skutki zmian kursów wymiany walut obcych – brak wymienialności - mające zastosowanie dla okresów rocznych rozpoczynających się dnia 1 stycznia 2025 roku lub później.

Zastosowanie nowego standardu MSSF 18 będzie miało wpływ na układ sprawozdania finansowego (w tym rachunku zysków i strat oraz sprawozdania z przepływów pieniężnych), a także na ujawnienia prezentowane w sprawozdaniu finansowym. Grupa jest w trakcie analizy tego wpływu.

W pozostałym zakresie zmiany standardów nie miałyby istotnego wpływu na niniejsze sprawozdanie finansowe Grupy.

### 3.5 Zasady rachunkowości

#### Istotne zasady rachunkowości oraz istotne wartości oparte na osądach i szacunkach

W niniejszym śródrocznym skróconym skonsolidowanym sprawozdaniu finansowym zastosowane przez Grupę istotne zasady rachunkowości oraz istotne wartości oparte na osądach i szacunkach były takie same, jak opisane w poszczególnych notach objaśniających do rocznego skonsolidowanego sprawozdania finansowego za rok 2025.

#### Zmiany zasad (polityki) rachunkowości

W okresie objętym śródrocznym skróconym skonsolidowanym sprawozdaniem finansowym nie wystąpiły zmiany zasad (polityki) rachunkowości.

#### Błąd podstawowy

W okresie objętym śródrocznym skróconym skonsolidowanym sprawozdaniem finansowym nie wystąpiły korekty z tytułu błędu podstawowego.

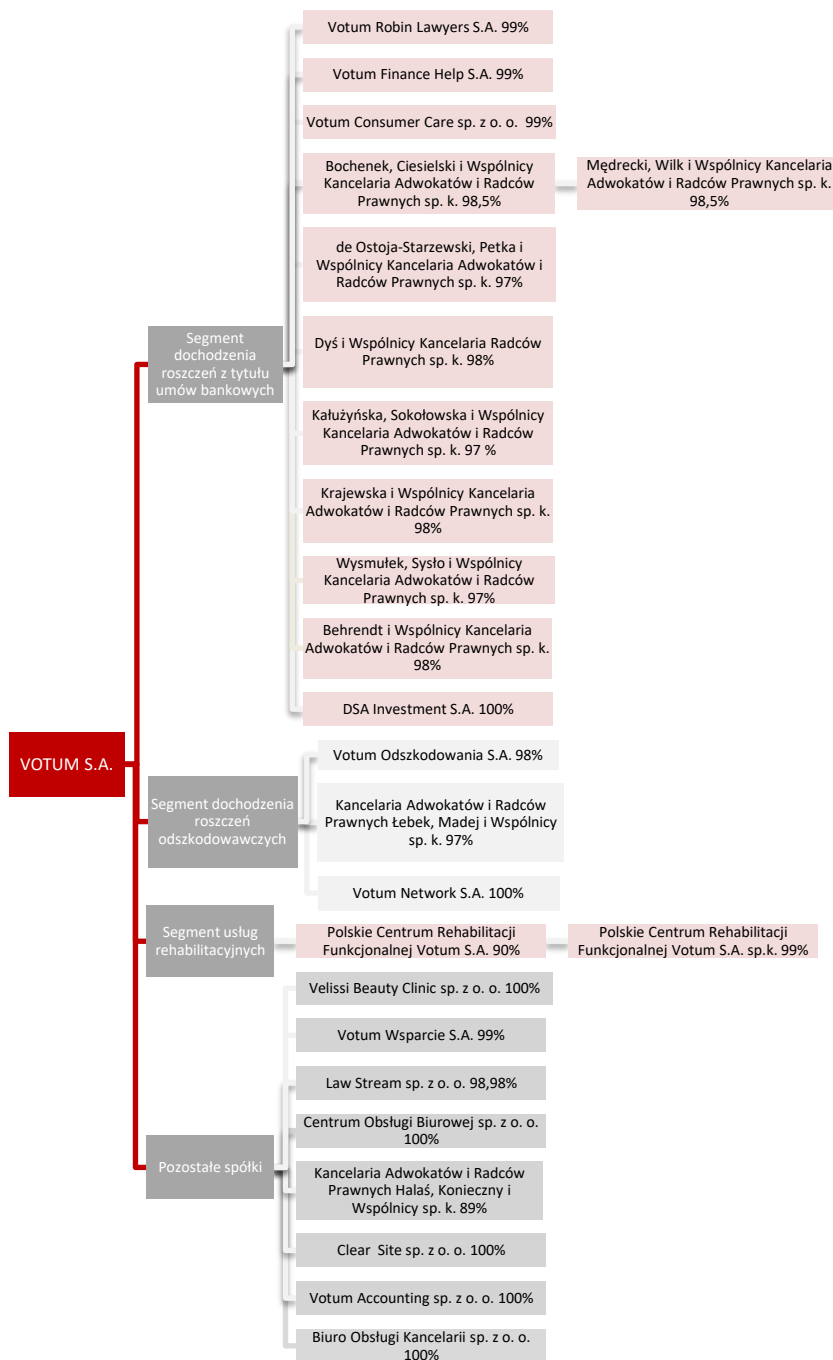
### 3.6 Informacje dotyczące sezonowości działalności lub cykliczności działalności

W segmentach Grupy Kapitałowej VOTUM nie występuje istotna sezonowość lub cykliczność działalności.

### 3.7 Struktura Grupy Votum oraz jej zmiany

#### Struktura Grupy

Na dzień 31 marca 2026 r. w skład Grupy Kapitałowej Votum wchodziło 26 spółek tj. jednostka dominująca Votum S.A. oraz 25 spółek zależnych, nad którymi Votum S.A. ma kontrolę. Struktura Grupy Kapitałowej Votum na dzień 31 marca 2026 roku wyglądała następująco:



W grafie wykazano procentowy udział (bezpośredni i pośredni) jednostki dominującej w spółce konsolidowanej. Wszystkie spółki zależne zostały skonsolidowane metodą pełną.

Zmiany w strukturze Grupy w okresie od 1 stycznia do 31 marca 2026 roku

Rodzaj zdarzenia	Data zdarzenia	Liczba nabytych/zbytych akcji/udziałów	Udział w liczbie głosów przed zdarzeniem	Udział w liczbie głosów po zdarzeniu
<b>Zmiana zaangażowania bez utraty kontroli</b>				
Law Stream sp. z o. o.	13.01.2026	31	100%	98,98%
Dyś i Wspólnicy Kancelaria Radców Prawnych sp.k.	13.01.2026	-	97%	98%

Zmiany struktury Grupy są elementem realizacji strategii Grupy VOTUM zakładającej koncentrację na działalności podstawowej i alokowanie kapitału na rozwój Grupy w najbardziej perspektywicznych obszarach.

W okresie od 1 stycznia 2026 roku do dnia publikacji sprawozdania, w Grupie Kapitałowej Votum zaszły następujące zmiany:

- W dniu 13 stycznia 2026 r. Emitent zbył na rzecz osoby fizycznej 31 udziałów w spółce pod firmą: Law Stream sp. z o. o. Emitent posiada 98,98% udziałów w spółce. Zmiana została zarejestrowana w rejestrze przedsiębiorców KRS;
- W dniu 13 stycznia 2026 r. Wspólnicy spółki pod firmą Jakubowska Dyś i Wspólnicy Kancelaria Radców Prawnych sp.k., podjęli uchwałę w przedmiocie zmiany umowy spółki w ten sposób, że ze spółki wystąpił komplementariusz. Zmianie uległa firma, pod którą będzie prowadzona spółka, na Dyś i Wspólnicy Kancelaria Radców Prawnych sp. k. Zmiana została zarejestrowana w rejestrze przedsiębiorców KRS;
- W dniu 24 kwietnia 2026 r. Nadzwyczajne Walne Zgromadzenie spółki pod firmą DSA Investment S.A. podjęło uchwałę w przedmiocie zmiany firmy, pod którą będzie prowadzona spółka na Votum Scale Agency S.A. Zmiana została zarejestrowana w rejestrze przedsiębiorców KRS.

## 3.8 Dane segmentowe

### 3.8.1 Segmenty działalności

Decydującym czynnikiem, który określa podział segmentów sprawozdawczych, jest charakter przychodu, jaki osiąga Grupa Kapitałowa. Podstawą do wyceny segmentów są jednostkowe dane finansowe spółek, które prowadzą jednorodnie usługi strictly powiązane z wyodrębnionymi segmentami.

Prezentowane segmenty operacyjne podzielone są zgodnie z rodzajem sprzedaży usług przez spółki z Grupy Kapitałowej. Zostały one podzielone w następujący sposób:

- **Segment dochodzenia roszczeń z tytułu umów bankowych (roszczenia bankowe)** – usługi związane z dochodzeniem roszczeń na rzecz konsumentów wynikających ze stosowania przez banki niedozwolonych postanowień umownych (klauzule abuzywne) oraz innych praktyk naruszających zbiorowe interesy konsumentów. Świadczenia dochodzone w ramach tego segmentu wypłacane są przez banki, z którymi konsumenci zawarli umowy kredytu waloryzowanego lub indeksowanego do waluty obcej bądź umowy pożyczki hipotecznej powiązanej z kursem waluty obcej lub innego kredytu, którego niezgodność z prawem uzasadnia roszczenia konsumenta. Do tej grupy zalicza się działalność następujących spółek:
  - VOTUM S.A.
  - Votum Finance Help S.A.
  - Votum Robin Lawyers S.A.
  - Votum Consumer Care sp. z o. o.
  - Bochenek, Ciesielski i Wspólnicy Kancelaria Adwokatów i Radców Prawnych sp.k.
  - Mędrecki, Wilk i Wspólnicy Kancelaria Adwokatów i Radców Prawnych sp. k.
  - Votum Scale Agency S.A. (dawniej DSA Investment S.A.)
  - de Ostoja - Starzewski, Petka i Wspólnicy Kancelaria Adwokatów i Radców Prawnych sp.k.
  - Kałużyńska, Sokołowska i Wspólnicy Kancelaria Adwokatów i Radców Prawnych sp. k.
  - Krajewska i Wspólnicy Kancelaria Adwokatów i Radców Prawnych sp. k.
  - Dyś i Wspólnicy Kancelaria Radców Prawnych sp.k. (dawniej: Jakubowska, Dyś i Wspólnicy Kancelaria Radców Prawnych sp.k.
  - Wysmułek, Sysło i Wspólnicy Kancelaria Adwokatów i Radców Prawnych sp. k.
  - Behrendt i Wspólnicy Kancelaria Adwokatów i Radców Prawnych sp. k.
  - Kancelaria Adwokatów i Radców Prawnych Łebek, Madej i Wspólnicy sp.k.
- **Segment dochodzenia roszczeń odszkodowawczych** - usługi związane z dochodzeniem roszczeń z tytułu szkód osobowych, usługi związane z ochroną interesów właścicieli nieruchomości oraz innych grup społecznych podlegających szczególnej ochronie prawnej. Obejmują one dochodzenie roszczeń wynikających ze zdarzeń objętych obowiązkowym ubezpieczeniem odpowiedzialności cywilnej posiadaczy pojazdów mechanicznych, na skutek których podmiot poszkodowany doznał szkody majątkowej lub niemajątkowej w postaci obrażeń ciała bądź utraty osoby najbliższej oraz dochodzenie roszczeń wynikających ze zdarzeń objętych obowiązkowym ubezpieczeniem odpowiedzialności cywilnej posiadaczy pojazdów mechanicznych, na skutek których doszło do szkody majątkowej w pojeździe. Do tej grupy zalicza się działalność następujących spółek:
  - VOTUM S.A.
  - VOTUM Odszkodowania S.A.
  - Kancelaria Adwokatów i Radców Prawnych Łebek, Madej i Wspólnicy sp.k.
  - Votum Network S.A.
  - Votum Wsparcie S.A. (dawniej Votum Green Project S.A.)
- **Segment usług rehabilitacyjnych** - usługi związane z rehabilitacją, w tym osób najczęściej poszkodowanych w wypadkach, w stanie wegetatywnym, po amputacjach i z poważnymi obrażeniami. Rehabilitacja odbywa się w trybie ambulatoryjnym lub stacjonarnym (w tym z udziałem opiekuna osoby niepełnosprawnej). Do tej grupy zalicza się działalność następujących spółek:
  - Polskie Centrum Rehabilitacji Funkcjonalnej Votum S.A. sp. k.
  - Polskie Centrum Rehabilitacji Funkcjonalnej Votum S.A.
- **Segment „usługi pozostałe”** - usługi świadczone przez spółki w Grupie Kapitałowej nieprzypisane do wyżej wymienionych obszarów, w tym m.in. usługi marketingowe, usługi najmu oraz inne pozostałe usługi wspierające działalność podstawową. Do tej grupy zalicza się:
  - VOTUM S.A.
  - Law Stream sp. z o. o.
  - Centrum Obsługi Biurowej sp. z o.o.
  - Kancelaria Adwokatów i Radców Prawnych Halaś, Konieczny i Wspólnicy sp. k. (dawniej: Kancelaria Adwokatów i Radców Prawnych Halaś, i Wspólnicy sp. k.
  - Clear Site sp. z o. o.
  - Votum Accounting sp. z o. o.
  - Velissi Beauty Clinic sp. z o. o.
  - Biuro Obsługi Kancelarii sp. z o. o.

3.8.2 Przychody, koszty i wyniki segmentów

Informacje o poszczególnych segmentach operacyjnych występujących w okresie od 01.01.2026 r. do 31.03.2026 r.

Wyszczególnienie	Roszczenia bankowe	Sprawy odszkodowawcze	Rehabilitacja	Pozostałe	Wyłączenia konsolidacyjne	Razem
<b>Przychody segmentu, w tym:</b>	<b>130 125</b>	<b>11 158</b>	<b>8 163</b>	<b>13 647</b>	<b>-57 499</b>	<b>105 594</b>
Sprzedaż między segmentami	40 360	4 230	86	12 823	-57 499	0
<b>Sprzedaż na zewnątrz</b>	<b>89 765</b>	<b>6 928</b>	<b>8 077</b>	<b>824</b>	<b>0</b>	<b>105 594</b>
Koszty segmentu	93 667	12 836	7 342	14 814	-57 499	71 160
<b>Zysk (strata) segmentu na sprzedaży</b>	<b>36 458</b>	<b>-1 678</b>	<b>820</b>	<b>-1 167</b>	<b>0</b>	<b>34 434</b>
Pozostałe przychody operacyjne	-80	825	-74	60	0	731
Pozostałe koszty operacyjne	115	175	25	17	0	332
<b>Zysk (strata) segmentu na działalności operacyjnej</b>	<b>36 264</b>	<b>-1 029</b>	<b>721</b>	<b>-1 125</b>	<b>0</b>	<b>34 832</b>
Przychody finansowe	1 406	15	3	45	-407	1 062
Koszty finansowe	666	109	47	491	-407	906
<b>Zysk (strata) przed opodatkowaniem</b>	<b>37 004</b>	<b>-1 123</b>	<b>678</b>	<b>-1 571</b>	<b>0</b>	<b>34 988</b>
Podatek dochodowy	6 959	-251	213	-35	0	6 885
<b>Zysk (strata) netto</b>	<b>30 045</b>	<b>-872</b>	<b>465</b>	<b>-1 536</b>	<b>0</b>	<b>28 103</b>
<b>Aktywa ogółem</b>	<b>803 230</b>	<b>61 380</b>	<b>25 776</b>	<b>39 121</b>	<b>-234 873</b>	<b>694 635</b>
Aktywa segmentu	803 230	61 380	25 776	39 121	-234 873	694 635
<b>Pasywa ogółem</b>	<b>795 826</b>	<b>68 784</b>	<b>25 776</b>	<b>39 121</b>	<b>-234 873</b>	<b>694 635</b>
Zobowiązania segmentu	302 199	35 008	10 497	29 746	-98 836	278 615
Kapitały własne	493 627	33 776	15 279	9 375	-136 037	416 020
<b>Nakłady inwestycyjne</b>	<b>258</b>	<b>0</b>	<b>4 251</b>	<b>0</b>	<b>0</b>	<b>4 509</b>
rzeczowe aktywa trwałe	258	0	4 251	0	0	4 509
wartości niematerialne	0	0	0	0	0	0
<b>Amortyzacja</b>	<b>1 115</b>	<b>1</b>	<b>156</b>	<b>427</b>	<b>0</b>	<b>1 700</b>

Przychody ze sprzedaży w poszczególnych segmentach operacyjnych są osiągnięte na terytorium Polski. Segmenty operacyjne prowadzą działalność w Polsce oraz w Polsce są zlokalizowane aktywa segmentów.

Przychody segmentu z zastosowania MSSF 15

Wyszczególnienie	Roszczenia bankowe	Sprawy odszkodowawcze	Rehabilitacja	Pozostałe	Razem		
Przychody segmentu z tytułu umów z klientami za rok bieżący			-24 154	-178	0	0	<b>-24 332</b>
Przychody segmentu z tytułu umów z klientami za rok poprzedni			6 595	251	0	0	<b>6 846</b>

**Informacje o poszczególnych segmentach operacyjnych występujących w okresie od 01.01.2025 r. do 31.03.2025 r.**

Wyszczególnienie	Roszczenia bankowe	Sprawy odszkodowawcze	Rehabilitacja	Pozostałe	Wyłączenia konsolidacyjne	Razem
<b>Przychody segmentu, w tym:</b>	<b>145 752</b>	<b>11 371</b>	<b>7 795</b>	<b>9 855</b>	<b>-51 648</b>	<b>123 125</b>
Sprzedaż między segmentami	38 055	4 112	132	8 740	-51 648	-609
<b>Sprzedaż na zewnątrz</b>	<b>107 697</b>	<b>7 260</b>	<b>7 663</b>	<b>506</b>	<b>0</b>	<b>123 125</b>
Koszty segmentu	91 708	11 111	6 929	10 505	-51 648	68 606
<b>Zysk (strata) segmentu na sprzedaży</b>	<b>54 043</b>	<b>260</b>	<b>866</b>	<b>-650</b>	<b>0</b>	<b>54 519</b>
Pozostałe przychody operacyjne	363	60	-2	-239	0	182
Pozostałe koszty operacyjne	3 547	583	231	406	0	4 767
<b>Zysk (strata) segmentu na działalności operacyjnej</b>	<b>50 859</b>	<b>-263</b>	<b>633</b>	<b>-1 294</b>	<b>0</b>	<b>49 934</b>
Przychody finansowe	5 546	48	36	166	-774	5 023
Koszty finansowe	4 619	120	82	-3 151	-774	897
<b>Zysk (strata) przed opodatkowaniem</b>	<b>51 786</b>	<b>-335</b>	<b>587</b>	<b>2 022</b>	<b>0</b>	<b>54 061</b>
Podatek dochodowy	8 812	-33	157	800	0	9 735
<b>Zysk (strata) netto</b>	<b>42 975</b>	<b>-302</b>	<b>430</b>	<b>1 222</b>	<b>0</b>	<b>44 325</b>
<b>Aktywa ogółem</b>	<b>703 758</b>	<b>82 433</b>	<b>19 315</b>	<b>35 797</b>	<b>-201 451</b>	<b>639 852</b>
Aktywa segmentu	703 758	82 433	19 315	35 797	-201 451	639 852
<b>Pasywa ogółem</b>	<b>703 758</b>	<b>82 433</b>	<b>19 315</b>	<b>35 797</b>	<b>-201 451</b>	<b>639 852</b>
Zobowiązania segmentu	278 361	38 976	6 569	25 994	-81 325	268 575
Kapitały własne	425 397	43 457	12 746	9 803	-120 126	371 277
Nakłady inwestycyjne	54	0	98	209	0	360
rzeczowe aktywa trwałe	37	0	98	209	0	343
wartości niematerialne	17	0	0	0	0	17
Amortyzacja	804	260	138	442	0	1 645

### 3.9 Pozostałe noty

#### Nota 1. Przychody ze sprzedaży

Przychody ze sprzedaży Grupy prezentują się następująco

Wyszczególnienie	01.01.2026- 31.03.2026	01.01.2025- 31.03.2025
<b>Działalność kontynuowana</b>		
Sprzedaż usług	105 594	123 125
<b>Razem</b>	<b>105 594</b>	<b>123 125</b>

Przychody ze sprzedaży - szczegółowa struktura geograficzna

Wyszczególnienie	01.01.2026- 31.03.2026	01.01.2025- 31.03.2025
Polska	105 592	123 125
Kraje UE poza Polską	2	0
<b>Razem</b>	<b>105 594</b>	<b>123 125</b>

Przychody ze sprzedaży – wg rodzaju

Wyszczególnienie	01.01.2026- 31.03.2026	01.01.2025- 31.03.2025
Przychody ze sprzedaży umowy bankowe	89 765	107 697
Przychody ze sprzedaży sprawy odszkodowawcze	6 714	6 741
Przychody usługi rehabilitacji	8 077	3 950
Przychody cesje wierzytelności	214	519
Przychody pozostałe	824	4 219
<b>Razem</b>	<b>105 594</b>	<b>123 125</b>

Wynik na instrumencie cesji wierzytelności

Wyszczególnienie	01.01.2026- 31.03.2026	01.01.2025- 31.03.2025
Przychody	214	1 994
Koszty	104	332
<b>Zysk/Strata</b>	<b>89</b>	<b>1 662</b>

Szczegółowe dane dotyczące przychodów ze sprzedaży wg segmentów działalności zaprezentowano w danych segmentowych.

#### Nota 2. Koszty działalności operacyjnej

Struktura kosztów działalności operacyjnej przedstawiała się następująco

Wyszczególnienie	01.01.2026- 31.03.2026	01.01.2025- 31.03.2025
Usługi obce	40 620	42 913
Wynagrodzenia i ubezpieczenia społeczne oraz inne świadczenia	20 526	18 313
Podatki i opłaty	3 113	2 474
Amortyzacja	1 700	1 645
Zużycie materiałów i energii	1 166	1 254
Pozostałe	4 035	2 007
<b>Koszty działalności operacyjnej</b>	<b>71 160</b>	<b>68 606</b>

Nie wystąpiły istotne zmiany w strukturze kosztów działalności operacyjnej Grupy. Najistotniejszą pozycją kosztów działalności operacyjnej w prezentowanych okresach były usługi obce, które w 1 kwartale 2026 roku stanowiły 57% kosztów działalności operacyjnej (spadek o 6 p.p.). Złożyły się na nie przede wszystkim koszty pozyskania oraz obsługi spraw w segmencie umów o dochodzenie roszczeń z umów bankowych.

Drugą co do istotności pozycją kosztową działalności operacyjnej w okresie od 1 stycznia do marca 2026 roku były koszty wynagrodzeń wraz z ubezpieczeniami społecznymi, które stanowiły ponad 27% kosztów ogółem.

Wzrost wartości w pozycji „Pozostałe” wynika głównie ze zwiększenia wydatków na działania reklamowe i marketingowe ponoszonych w ramach Grupy Kapitałowej. Wartość kosztów w tej pozycji wzrosła z 2 007 tys. PLN w 1 kwartale 2025 do 4 035 tys. PLN w 1 kwartale 2026.

### Nota 3. Pozostałe przychody i koszty operacyjne

#### Pozostałe przychody operacyjne

Wyszczególnienie	01.01.2026- 31.03.2026	01.01.2025- 31.03.2025
Odwrocenie odpisów aktualizujących z tytułu umów z klientami	0	104
Rozwiązanie rezerw	0	18
Spisane przedawnione zobowiązania	571	0
Rozwiązanie odpisów aktualizujących wartość składników aktywów	70	0
Pozostałe	89	60
<b>Razem</b>	<b>731</b>	<b>182</b>

#### Pozostałe koszty operacyjne

Wyszczególnienie	01.01.2026- 31.03.2026	01.01.2025- 31.03.2025
Odpis aktualizujący aktywa z tytułu umów z klientami	170	294
Należności nieściągalne i umorzone	5	0
Odpis aktualizujący należności	0	650
Odpis aktualizujący na cesję	12	288
Odszkodowania z tyt. nienależytego wykonania umowy, kary	39	109
Darowizny	71	74
Strata ze zbycia majątku trwałego	0	43
Pozostałe	35	3 307
<b>Razem</b>	<b>332</b>	<b>4 767</b>

Grupa w 1 kwartale 2026 roku rozpoznała zysk na pozostałej działalności operacyjnej w wysokości 399 tys. PLN, który był skutkiem spisania przedawnionych zobowiązań.

### Nota 4. Przychody i koszty finansowe

#### Przychody finansowe

Wyszczególnienie	01.01.2026- 31.03.2026	01.01.2025- 31.03.2025
Odwrocenie dyskonta z tytułu umów z klientami	598	4 575
Przychody z tytułu odsetek	268	439
Nadwyżka dodatnich różnic kursowych	195	6
Pozostałe	1	3
<b>Razem</b>	<b>1 062</b>	<b>5 023</b>

#### Koszty finansowe

Wyszczególnienie	01.01.2026- 31.03.2026	01.01.2025- 31.03.2025
Koszty z tytułu odsetek	684	528
Nadwyżka ujemnych różnic kursowych	5	122
Pozostałe	218	246
<b>Razem</b>	<b>906</b>	<b>897</b>

W okresie od stycznia do marca 2026 roku Grupa osiągnęła zysk na działalności finansowej w kwocie 156 tys. PLN, który był efektem głównie rozpoznanych przychodów z tytułu odroczenia dyskonta z tytułu umów z klientami.

**Nota 5. Podatek dochodowy bieżący i odroczony**

Na wykazany w skonsolidowanym rachunku zysków i strat podatek dochodowy w kwocie 6 885 tys. PLN składał się przede wszystkim zmiana stanu aktywa i rezerwy z tytułu odroczonego podatku dochodowego w wysokości 4 682 tys. PLN.

Główną pozycją, od której Grupa tworzy aktywa z tytułu odroczonego podatku dochodowego stanowią zobowiązania prowizyjne, natomiast w przypadku rezerwy z tytułu odroczonego podatku dochodowego stanowią ją aktywa z tytułu umów z klientami.

**Nota 6. Odpisy wartości zapasów do wartości netto możliwej do uzyskania**

W okresie objętym śródrocznym skróconym skonsolidowanym sprawozdaniem finansowym nie wystąpiły odpisy wartości zapasów do wartości netto możliwej do uzyskania.

**Nota 7. Utrata wartości rzeczowych aktywów trwałych, wartości niematerialnych, wartości firmy i aktywów z tytułu praw do użytkowania**

W okresie objętym śródrocznym skróconym skonsolidowanym sprawozdaniem finansowym nie wystąpiły odpisy z tytułu utraty wartości rzeczowych aktywów trwałych, wartości niematerialnych, wartości firmy i aktywów z tytułu praw do użytkowania.

**Nota 8. Należności z tytułu dostaw i usług oraz pozostałe należności****Struktura należności z tytułu dostaw o usług oraz pozostałych należności**

Wyszczególnienie	31.03.2026	31.12.2025
Należności z tytułu dostaw i usług	20 653	13 122
Pozostałe należności	9 890	8 350
Rozliczenia międzyokresowe	5 817	2 591
<b>Razem, w tym:</b>	<b>36 359</b>	<b>24 062</b>
długoterminowe	503	579
krótkoterminowe	35 856	23 483

W okresie objętym śródrocznym skróconym skonsolidowanym sprawozdaniem finansowym nie wystąpiły odpisy aktualizujące wartość należności z tytułu dostaw i usług oraz pozostałych należności.

**Nota 9. Aktywa z tytułu umów z klientami**

Przychody ze sprzedaży usług odszkodowawczych ujmowane są w dacie decyzji określającej wysokość przyznanego odszkodowania lub wyroku pierwszej instancji. Wyrok ten uprawdopodobnia wysokość świadczenia od podmiotu zobowiązanego i tym samym daje podstawę do oszacowania honorarium. Grupa rozpoznaje przychód z nieprawomocnych wyroków pierwszej instancji w wysokości stanowiącej określony % od wartości przedmiotu sporu.

W sprawach o dochodzenie roszczeń z tytułu umów bankowych Grupa przyjęła mieszany model płatności oparty na wynagrodzeniu wstępnym i wynagrodzeniu procentowym (*success fee*).

W sprawach o dochodzenie roszczeń z tytułów umów bankowych zobowiązanie do wykonania świadczenia wobec klienta zostaje spełnione:

- w dacie uznania przez sąd bezskuteczności kwestionowanych klauzul umownych i doprowadzenia do usunięcia z umowy mechanizmu przeliczającego kredyt według kursu franka szwajcarskiego z jednoczesnym pozostawieniem pozostałych warunków umownych w mocy,
- w dacie uznania przez sąd nieważności umowy kredytowej,
- w dacie zawarcia ugody przewidującego zgodnie z wolą klienta rozliczenie zobowiązań banku w sposób inny niż powyżej.

Wprowadzając ujawnienia zgodnie z MSSF 15, Grupa bazuje na metodach pomiaru stopnia spełnienia zobowiązania wobec klienta. Mając na uwadze, że wynagrodzenie za świadczoną usługę jest częściowo naliczane w modelu *success fee*, pierwszym możliwym momentem ustalenia tej części szacowanego wynagrodzenia jest doręczenie wyroku sądu pierwszej instancji. Wyrok ten uprawdopodobnia treść ostatecznego rozstrzygnięcia oraz wysokość świadczenia od podmiotu zobowiązanego i tym samym daje podstawę do oszacowania honorarium. Grupa rozpoznaje przychód z nieprawomocnych wyroków pierwszej instancji w wysokości stanowiącej określony % wartości przedmiotu sporu lub określony % kwoty kredytu oddanej do dyspozycji, skorygowanego o wartość niezrealizowanych wyroków drugiej instancji.

W sprawach o dochodzenie roszczeń bankowych skuteczność w prowadzonych sprawach przed sądem I instancji wynosi 97% oraz 99% w zakresie wyroków prawomocnych, tj. wydanych przez sądy II instancji. Bazując na przedstawionych wskaźnikach do szacunku przychodów MSSF 15 przyjęto skuteczność na poziomie 98%.

Na podstawie przeprowadzonej analizy wrażliwości zmiany wskaźnika skuteczności w prowadzonych sprawach bankowych, spadek/wzrost wskaźnika o 1% (przy założeniu braku zmian pozostałych czynników) skutkowałby spadkiem/wzrostem wyniku finansowego netto o 2,6 mln zł, oraz wzrostem/spadkiem kapitału własnego o 2,6 mln zł.

**Wyroki w segmencie bankowym z podziałem na rodzaj rozstrzygnięcia**

Klasyfikacja wyroków wg skutku	Okres bieżący I instancja	Okres bieżący II instancja
Nieważność 2K	1 451,00	869,00
Nieważność TS276,00	253,00	99,00
PLN + Libor	8,00	1,00
PLN + Libor + UNWW	0,00	0,00
Średni NBP	6,00	2,00
Inne	16,00	4,00
Oddalenie powództwa	59,00	1,00
uchylenie	0,00	4,00
	<b>1 793,00</b>	<b>980,00</b>

Klasyfikacja wyroków wg skutku	I instancja liczba	I instancja procent (%)	II instancja liczba	II instancja procent (%)
<b>korzystne</b>	1 728,00	96,00	973,00	100,00
<b>niekorzystne</b>	65,00	4,00	3,00	0,00
	<b>1 793,00</b>	<b>100,00</b>	<b>976,00</b>	<b>100,00</b>

\*zestawienie nie uwzględnia wyroków uchylających wyrok sądu I instancji do ponownego rozpoznania

Przychód/aktywa na koniec marca 2026 roku oszacowano na bazie 15 062 wyroków I instancji wydanych w roku obrotowym oraz w latach poprzednich. W związku z naliczaniem tej wartości metodą zmiany stanu salda, kwota naliczenia przychodu zgodnie z MSSF15 jest pomniejszana o wartości dotyczące wyroków zaliczonych we wcześniejszych okresach, z tytułu których odnotowano przed dniem bilansowym przepływ pieniężny na skutek ich uprawomocnienia (może to być wyrok II instancji na skutek złożonej apelacji lub wyrok I instancji, który uprawomocnił się na skutek braku złożenia apelacji). Przychody segmentu dochodzenia roszczeń z tytułu umów bankowych miały najistotniejszy wpływ na skonsolidowany wynik finansowy Grupy oraz stanowią istotną zmianę wartości tych danych w stosunku do okresów poprzednich.

Szacując aktywo z tytułu umów z klientami w oparciu o wydane wyroki przez sądy I instancji, Grupa ujawnia równocześnie zobowiązanie umowne dotyczące rozliczenia wynagrodzenia związanego z pozyskaniem spraw, które ujmowane jest w pozycji zobowiązań prowizyjnych, a z racji nieistotności kosztów prowadzenia postępowania ponoszonych po wyrokach sądu I instancji Zarząd szacuje takie zobowiązanie kontraktowe na wartość 0 PLN.

Przepływy pieniężne z tytułu wynagrodzenia *success fee* i KZP należnego z umów o dochodzenie roszczeń bankowych następują po wykonaniu głównego zobowiązania z nich wynikającego. Może to mieć miejsce na skutek uprawomocnienia się wyroku sądu I lub II instancji, w którym dochodzi do:

- uznania przez sąd bezskuteczności kwestionowanych klauzul umownych i doprowadzenia do usunięcia z umowy mechanizmu przeliczającego kredyt według kursu franka szwajcarskiego z jednoczesnym pozostawieniem pozostałych warunków umownych w mocy,
  - uznania przez sąd nieważności umowy kredytowej,
- lub ugody przewidującej zgodnie z wolą klienta rozliczenie zobowiązań banku w tym w sposób inny, niż powyżej.

W przypadku wykonania umowy poprzez uzyskanie prawomocnego wyroku zasądzającego, przepływ pieniężny może nastąpić na skutek zawarcia porozumienia kompensacyjnego, dobrowolnego wykonania wyroku lub egzekucji komorniczej. Przepływ pieniężny może być wstrzymany na skutek wydania postanowienia o wstrzymaniu wykonalności wyroku w związku ze złożeniem skargi kasacyjnej.

Z uwagi na wartość przychodów ujętych zgodnie z MSSF 15 po wyroku I instancji, w okresie sprawozdawczym wartość aktywów z tego tytułu skorygowano o wartość pieniądza w czasie. Jako stopę dyskonta dla wyroków z roku 2025 i pierwszego kwartału 2026 roku przyjęto stopę oprocentowania obligacji skarbowych rocznych w wysokości 4,25%.

Grupa tworzy odpis aktualizujący wartość honorarium naliczonych w sprawach Getin nieobjętych zabezpieczeniami sądowymi. Odpis jest tworzony na podstawie analizy spraw i przy uwzględnieniu prawdopodobieństwa uzyskania przychodów.

**Specyfikacja Aktywów z tytułu realizacji umów z klientami**

Wyszczególnienie	koszty opłat sądowych	należności z tytułu przychodu ujętego MSSF 15	Razem
<b>Stan na początek okresu</b>	<b>4 733</b>	<b>401 814</b>	<b>406 547</b>
<b>Utworzone w ciągu roku obrotowego, w tym:</b>	<b>253</b>	<b>39 110</b>	<b>39 363</b>
reklasyfikacja	0	0	0
odniesione na wynik bieżącego roku	253	39 110	39 363
<b>Zmniejszenie</b>	<b>0</b>	<b>62 943</b>	<b>62 943</b>

<b>Stan na koniec okresu</b>	<b>4 985</b>	<b>377 981</b>	<b>382 966</b>
<b>Stan odpisów aktualizujących wartość aktywów na początek okresu</b>	<b>1 172</b>	<b>240</b>	<b>1 412</b>
<b>Utworzone w ciągu roku, w tym:</b>	<b>183</b>	<b>0</b>	<b>183</b>
dokonanie odpisów na koszty opłat sądowych, w tym:	13	0	13
odniesione na wynik lat ubiegłych	0	0	0
odniesione na wynik bieżącego roku	13	0	13
Dokonanie odpisów aktualizujących aktywa z tytułu umów z klientami	170	0	170
<b>Zmniejszenia, w tym:</b>	<b>0</b>	<b>0</b>	<b>0</b>
wykorzystanie odpisów aktualizujących	0	0	0
rozwiązanie odpisów aktualizujących w związku ze spłatą należności	0	0	0
zakończenie postępowań	0	0	0
<b>Stan odpisów aktualizujących wartość należności na koniec okresu</b>	<b>1 354</b>	<b>240</b>	<b>1 595</b>
<b>Aktywa netto z tytułu umów z klientami</b>	<b>3 631</b>	<b>377 740</b>	<b>381 371</b>
długoterminowe	3 117	235 866	238 983
krótkoterminowe	514	141 874	142 388

#### Nota 10. Zobowiązania z tytułu dostaw i usług oraz pozostałe zobowiązania

##### Struktura zobowiązań z tytułu dostaw o usług oraz pozostałych zobowiązań

Wyszczególnienie	31.03.2026	31.12.2025
Zobowiązania z tytułu dostaw i usług	91 425	86 593
Pozostałe zobowiązania	13 176	11 956
Rozliczenia międzyokresowe	773	728
<b>Razem, w tym:</b>	<b>105 374</b>	<b>99 277</b>
długoterminowe	0	3
krótkoterminowe	105 374	99 273

Grupa Kapitałowa na bieżąco spłaca zobowiązania z tytułu realizacji usług. Zobowiązania te posiadają 14 dniowy termin płatności wynikający z zawieranych przez spółki z Grupy umów.

#### Nota 11. Zobowiązania prowizyjne

##### Specyfikacja zobowiązań prowizyjnych

Opis	1Q2026	2025
<b>Stan na początek okresu</b>	<b>74 708</b>	<b>66 841</b>
Utworzone w ciągu roku obrotowego	17 121	94 521
Wykorzystanie	13 977	76 782
Zmniejszenie	12 171	9 872
<b>Stan na koniec okresu, w tym:</b>	<b>65 681</b>	<b>74 708</b>
długoterminowe	28 431	42 705
krótkoterminowe	37 250	32 002

Na zobowiązania prowizyjne składają się przede wszystkim wynagrodzenia pozyskania spraw w segmencie spraw bankowych. Szacując aktywo z tytułu umów z klientami w oparciu o wydane wyroki I instancji Grupa ujawnia równocześnie zobowiązanie umowne dotyczące rozliczenia za pozyskanie spraw.

Wynagrodzenie prowizyjne jest wypłacane sieci dystrybucyjnej tylko w przypadku ujęcia faktycznego przychodu ze sprawy i uzyskania przepływu pieniężnego z należnego honorarium do sprawy. Wysokość zobowiązań będących pochodną przychodów MSSF15 szacowana jest jako iloczyn przysługującego honorarium od klienta oraz ustalonego zgodnie z umową i regulaminem poziomu prowizji.

**Nota 12. Informacja o instrumentach finansowych**

**Wartość godziwa aktywów i zobowiązań finansowych na dzień 31 marca 2026 roku**

Wyszczególnienie	Wartość bilansowa	Wartość godziwa	Kategoria instrumentu finansowego
<b>Aktywa finansowe</b>			
Należności z tytułu dostaw i usług oraz inne należności	36 359	36 359	AFWZK
Aktywa z tytułu umów z klientami	381 371	381 371	AFWZK
Wydatki na nabycie cesji wierzytelności	796	796	AFWWG
Pozostałe aktywa finansowe	28 499	28 499	AFWZK
<b>Zobowiązania finansowe</b>			
Kredyty i pożyczki	16 967	16 967	ZFWZK
Zobowiązania z tytułu leasingu	11 278	11 278	ZFWZK
Zobowiązania z tytułu dostaw i usług oraz pozostałe zobowiązania	105 374	105 374	ZFWZK
Zobowiązania prowizyjne	65 681	65 681	ZFWZK

**Wartość godziwa aktywów i zobowiązań finansowych na dzień 31 grudnia 2025 roku**

Wyszczególnienie	Wartość bilansowa	Wartość godziwa	Kategoria instrumentu finansowego
<b>Aktywa finansowe</b>			
Należności z tytułu dostaw i usług oraz inne należności	24 062	24 062	AFWZK
Aktywa z tytułu umów z klientami	405 135	405 135	AFWZK
Wydatki na nabycie cesji wierzytelności	800	800	AFWWG
Pozostałe aktywa finansowe	28 270	28 270	AFWZK
<b>Zobowiązania finansowe</b>			
Kredyty i pożyczki	12 697	12 697	ZFWZK
Zobowiązania z tytułu leasingu	11 849	11 849	ZFWZK
Zobowiązania z tytułu dostaw i usług oraz pozostałe zobowiązania	99 276	99 276	ZFWZK
Zobowiązania prowizyjne	74 707	74 707	ZFWZK

Użyte skróty:

AFWZK - Aktywa finansowe wyceniane wg zamortyzowanego kosztu

AFWWG - Aktywa finansowe wyceniane wg wartości godziwej przez wynik

ZFWZK - Zobowiązania finansowe wyceniane wg zamortyzowanego kosztu

**Hierarchia wartości godziwej na dzień 31 marca 2026 roku**

Wyszczególnienie	Poziom 1	Poziom 2	Poziom 3
Aktywa finansowe wyceniane w wartości godziwej przez wynik	0	0	796
Zobowiązania finansowe wyceniane do wartości godziwej przez wynik finansowy	0	0	0
Instrumenty zabezpieczające aktywa	0	0	0
Instrumenty zabezpieczające pasywa	0	0	0

**Hierarchia wartości godziwej na dzień 31 grudnia 2025 roku**

Wyszczególnienie	Poziom 1	Poziom 2	Poziom 3
Aktywa finansowe wyceniane w wartości godziwej przez wynik	0	0	800
Zobowiązania finansowe wyceniane do wartości godziwej przez wynik finansowy	0	0	0
Instrumenty zabezpieczające aktywa	0	0	0
Instrumenty zabezpieczające pasywa	0	0	0

**Oczekiwane straty kredytowe z instrumentów finansowych**

Głównym aktywem Grupy na koniec marca 2026 roku były aktywa z tytułu umów z klientami, które stanowiły na dzień bilansowy 55% aktywów ogółem.

Ich udział w aktywach ogółem zmniejszył się o 5 p.p. – z 60% do 55%. Redukcja ta jest bezpośrednią konsekwencją intensyfikacji liczby zakończonych postępowań w prowadzonych sprawach, co skutkowało konwersją aktywów kontraktowych na wpływy pieniężne (wzrost środków pieniężnych o 32 129 tys. PLN).

Zarząd Jednostki Dominującej ocenia, że ryzyko kredytowe Grupy jest skoncentrowane przede wszystkim w pozycji aktywów z tytułu umów z klientami ze względu na ich istotną wartość bezwzględną oraz wagę w sumie bilansowej. W odniesieniu do pozostałych aktywów finansowych ryzyko to uznawane jest za marginalne.

Poniższa tabela przedstawia ekspozycję Grupy na ryzyko strat kredytowych

Wyszczególnienie	31.03.2026	Udział w aktywach ogółem 31.03.2026	31.12.2025	Udział w aktywach ogółem 31.12.2025
Aktywa z tytułu umów z klientami	381 371	55%	405 135	60%
Należności z tytułu dostaw i usług oraz pozostałe należności	36 359	5%	24 062	4%
Środki pieniężne i ich ekwiwalenty	182 393	26%	150 264	22%
Wydatki na nabycie cesji wierzytelności	796	0%	800	0%
Pozostałe aktywa finansowe	28 499	4%	28 270	4%
<b>Razem</b>	<b>629 418</b>	<b>91%</b>	<b>608 531</b>	<b>91%</b>

Poniższe tabela prezentuje stopę oczekiwanych strat kredytowych w podziale na aktywa finansowe na koniec marca 2026 roku

Wyszczególnienie	Aktywa z tytułu umów z klientami	Należności z tytułu dostaw i usług oraz pozostałe należności	Środki pieniężne i ich ekwiwalenty	Wydatki na nabycie cesji wierzytelności	Pozostałe aktywa finansowe (pożyczki udzielone)	Razem
Stan aktywów netto	381 371	36 359	182 393	796	28 499	629 418
Stan odpisów	1 595	1 466	-	460	-	3 521
Stan aktywów finansowych (brutto)	382 966	37 825	182 393	1 256	28 499	632 939
<b>Udział odpisu na oczekiwane straty kredytowe</b>	<b>0,4%</b>	<b>4,0%</b>	<b>0,0%</b>	<b>57,8%</b>	<b>0,0%</b>	<b>0,6%</b>

Średnioważona stopa oczekiwanych strat kredytowych aktywów finansowych Grupy wynosi 0,6%.

### Nota 13. Zarządzanie kapitałem

Zarządzanie kapitałem w Grupie Kapitałowej ma na celu zabezpieczenie środków na kontynuację oraz rozwój działalności operacyjnej w kluczowych segmentach, zapewnienie płynności finansowej oraz realizację polityki dywidendowej. W tym celu Zarząd jednostki dominującej monitoruje wskaźniki kapitałowe kalkulowane w oparciu o skonsolidowane dane finansowe.

Do zadłużenia netto Grupa zalicza oprocentowane kredyty i pożyczki, zobowiązania z tytułu dostaw i usług oraz inne zobowiązania, pomniejszone o środki pieniężne i ekwiwalenty środków pieniężnych. Kapitał obejmuje zamienne akcje uprzywilejowane oraz kapitał własny należny akcjonariuszom jednostki dominującej, pomniejszony o kapitały rezerwowe z tytułu niezrealizowanych zysków netto.

Na koniec I kwartału 2026 roku Grupa odnotowała istotną poprawę struktury finansowania. Zadłużenie netto obniżyło się do poziomu 16 908 tys. PLN, wobec 48 266 tys. PLN na koniec 2025 roku, co oznacza redukcję o 31 358 tys. PLN (-65%). Zmiana ta jest wypadkową dwóch równoległych procesów: znaczącego wzrostu stanu środków pieniężnych i ich ekwiwalentów o 32 129 tys. PLN, do poziomu 182 393 tys. PLN oraz umiarkowanego wzrostu oprocentowanego zadłużenia finansowego z 12 697 tys. PLN do 16 967 tys. PLN.

W konsekwencji opisanych zmian wskaźnik dźwigni finansowej obniżył się z 11% do 4%, osiągając poziom wskazujący na bezpieczną strukturę kapitałową. Projekcje związane z nakładami inwestycyjnymi w Grupie nadal pozwalają na podział dywidendy pomiędzy akcjonariuszy.

Zarząd jednostki dominującej monitoruje kapitał w Grupie na podstawie wskaźnika dźwigni zaprezentowanego w poniższej tabeli.

Wyszczególnienie	1Q2026	2025
Środki pieniężne i ich ekwiwalenty	182 393	150 264
Oprocentowanie kredyty i pożyczki	16 967	12 697
Zobowiązanie z tytułu leasingu	11 278	11 848
Zobowiązania z tytułu dostaw i usług oraz pozostałe zobowiązania	105 374	99 277

Wyszczególnienie	1Q2026	2025
Zobowiązania prowizyjne	65 681	74 708
<b>Zadłużenie netto</b>	<b>16 908</b>	<b>48 266</b>
Kapitał własny	416 020	387 925
Zmienne akcje uprzywilejowane	0	0
Kapitał rezerwowy z tytułu niezrealizowanych zysków netto	0	0
<b>Kapitały razem</b>	<b>416 020</b>	<b>387 925</b>
<b>Kapitał i zadłużenie netto</b>	<b>432 928</b>	<b>436 190</b>
<b>Wskaźnik dźwigni (%)</b>	<b>4</b>	<b>11</b>

#### Nota 14. Aktywa i zobowiązania warunkowe

Aktywa warunkowe na dzień bilansowy nie wystąpiły.

Grupa nie posiada zobowiązań warunkowych oraz poręczeń wobec podmiotów zewnętrznych.

W dniu 16 maja 2025 r. Zarząd VOTUM S.A. poręczył weksel in blanco wystawiony przez spółkę zależną – Polskie Centrum Rehabilitacji Funkcjonalnej VOTUM S.A. z siedzibą w Krakowie w celu zabezpieczenia roszczeń z umowy o kredyt w wysokości 13 957 tys. PLN zawartej w dniu 16 maja 2025 r. z Bankiem ING Bank Śląski S.A. z siedzibą w Katowicach.

W razie nieuregulowania przez Kredytobiorcę w sposób terminowy wierzytelności Banku z tytułu Umowy Kredytu, Bank ma prawo wypełnić weksel na łączną sumę odpowiadającą wysokości wymagalnej wierzytelności Banku wraz z odsetkami, prowizjami oraz wszelkimi innymi kosztami wynikającymi z wyżej wymienionej Umowy Kredytowej.

W dniu 20 sierpnia 2024 r. Zarząd VOTUM S.A. poręczył weksel in blanco wystawiony przez spółkę zależną – Velissi Beauty Clinic Sp. z o.o. z siedzibą we Wrocławiu w celu zabezpieczenia roszczeń z umowy o kredyt w wysokości 2 200 000 PLN (słownie: dwa miliony dwieście tysięcy PLN 00/100) zawartej w dniu 20 sierpnia 2024 r. przez Velissi Beauty Clinic Sp. z o.o. z siedzibą we Wrocławiu z Bankiem ING Bank Śląski S.A. z siedzibą w Katowicach.

W razie nieuregulowania przez Kredytobiorcę w sposób terminowy wierzytelności Banku z tytułu Umowy Kredytu, Bank ma prawo wypełnić weksel na łączną sumę odpowiadającą wysokości wymagalnej wierzytelności Banku wraz z odsetkami, prowizjami oraz wszelkimi innymi kosztami wynikającymi z wyżej wymienionej Umowy Kredytowej.

Emitent zawarł ze wszystkimi Członkami Zarządu umowy o zakazie konkurencji, które przewidują odszkodowania. Odszkodowanie ma charakter wyłącznie pieniężny i ma być wypłacane przez okres 18-stu miesięcy w przypadku Prezesa Zarządu oraz 12-ciu miesięcy w przypadku Wiceprezesa Zarządu oraz Członka Zarządu od dnia zakończenia pełnienia funkcji. Łączna kwota odszkodowań przewidziana w umowach wynosi 8 417 tys. PLN.

#### Nota 15. Wynagrodzenie wyższej kadry kierowniczej i rady nadzorczej

Wynagrodzenie wypłacone lub należne członkom Zarządu podmiotu dominującego, członkom Zarządu podmiotów zależnych, kluczowemu kierownictwu oraz członkom Rad Nadzorczych spółek z Grupy Kapitałowej przedstawia poniższa tabela.

Wyszczególnienie	01.01.2026- 31.03.2026	01.01.2025- 31.03.2025
Wynagrodzenie Zarządu jednostki dominującej	4 700	2 422
Wynagrodzenia Rady Nadzorczej jednostki dominującej	993	984
Wynagrodzenia kluczowej kadry kierowniczej	3 873	4 036
<b>Razem</b>	<b>9 566</b>	<b>7 442</b>

#### Warunki transakcji z podmiotami powiązanymi

Transakcje z podmiotami powiązanymi odbywają się na warunkach rynkowych. Cena transakcji ustalana jest na zasadach rynkowych w taki sposób, jakby podmioty uczestniczące w transakcji stanowiły odrębne, niepowiązane podmioty funkcjonujące na rynku.

#### Inne transakcje z udziałem członków Zarządu

Transakcje z podmiotami powiązanymi odbywają się na warunkach rynkowych. Cena transakcji ustalana jest na zasadach rynkowych w taki sposób, jakby podmioty uczestniczące w transakcji stanowiły odrębne, niepowiązane podmioty funkcjonujące na rynku.

**Nota 16. Transakcje z jednostkami powiązanymi**

Poniższa tabela przedstawia łączne kwoty transakcji handlowych zawartych z podmiotami powiązanymi nieobjętymi konsolidacją.

**3 miesiące zakończonych 31.03.2026 oraz dane bilansowe na 31.03.2026**

Wyszczególnienie	Sprzedaż na rzecz podmiotów powiązanych	Zakupy od podmiotów powiązanych	Należności od podmiotów powiązanych	Zobowiązania wobec podmiotów powiązanych
Podmiot dominujący	50	101	30	11
Jednostki powiązane z podmiotem dominującym	41	2 760	62	7

**3 miesiące zakończonych 31.03.2025 oraz dane bilansowe na 31.03.2025**

Wyszczególnienie	Sprzedaż na rzecz podmiotów powiązanych	Zakupy od podmiotów powiązanych	Należności od podmiotów powiązanych	Zobowiązania wobec podmiotów powiązanych
Podmiot dominujący	5	79	4	11
Jednostki powiązane z podmiotem dominującym	55	765	58	0

**3 miesiące zakończonych 31.03.2026 oraz dane bilansowe na 31.03.2026**

Wyszczególnienie	Odsetki - przychód finansowy	Odsetki - koszt finansowy	Pożyczki udzielone	Pożyczki zaciągnięte
Podmiot dominujący	100	0	6 688	0
Jednostki powiązane z podmiotem dominującym	0	0	0	0

**3 miesiące zakończonych 31.03.2025 oraz dane bilansowe na 31.03.2025**

Wyszczególnienie	Odsetki - przychód finansowy	Odsetki - koszt finansowy	Pożyczki udzielone	Pożyczki zaciągnięte
Podmiot dominujący	291	0	14 667	0
Jednostki powiązane z podmiotem dominującym	0	0	0	0

**Jednostka dominująca Grupy Kapitałowej VOTUM S.A.**

VOTUM S.A.

**Podmiot dominujący w stosunku do VOTUM S.A.**

DSA Financial Group S.A.

**Wspólne przedsięwzięcie**

W okresie objętym śródrocznym skróconym skonsolidowanym sprawozdaniem finansowym Grupa nie uczestniczyła we wspólnych przedsięwzięciach, w których byłaby współnikiem.

**Warunki transakcji z podmiotami powiązanymi**

Wszystkie transakcje pomiędzy podmiotami powiązanymi odbyły się na warunkach równorzędnych z tymi, które obowiązują w transakcjach zawartych na warunkach rynkowych.

**Pożyczka udzielona członkowi Zarządu**

Na dzień 31 marca 2026 roku nie wystąpiły pożyczki udzielone członkom Zarządu jednostki dominującej.

**Nota 17. Rodzaj oraz kwoty pozycji wpływających na aktywa, zobowiązania, kapitał własny, zysk netto lub przepływy pieniężne, które są nietypowe ze względu na ich rodzaj, wielkość lub częstotliwość**

W okresie objętym śródrocznym skróconym skonsolidowanym sprawozdaniem finansowym nie wystąpiły pozycje nietypowe ze względu na ich rodzaj, wielkość lub częstotliwość.

**Nota 18. Rodzaj oraz kwoty zmian wartości szacunkowych kwot, które były prezentowane w poprzednich okresach śródrocznych bieżącego roku obrotowego, lub zmiany wartości szacunkowych kwot, które były prezentowane w poprzednich latach obrotowych**

Najistotniejsze zmiany wartości szacunkowych dotyczy aktywa z tytułu realizacji umów MSSF 15, które zostały zaprezentowane w nocie nr 9.

### Nota 19. Sprawy sądowe

Na dzień sporządzenia śródrocznego skróconego skonsolidowanego sprawozdania finansowego Grupy Kapitałowej nie prowadzono spraw sądowych, których wartość sporu stanowiłaby co najmniej 10% kapitałów własnych.

### Nota 20. Emisja, wykup i spłata dłużnych i kapitałowych papierów wartościowych

#### Emisja dłużnych papierów wartościowych

Grupa Kapitałowa nie emitowała dłużnych papierów wartościowych w okresie objętym śródrocznym skróconym skonsolidowanym sprawozdaniem finansowym.

#### Emisja kapitałowych papierów wartościowych

Grupa nie emitowała kapitałowych papierów wartościowych w okresie objętym śródrocznym skróconym skonsolidowanym sprawozdaniem finansowym.

#### Konwersja obligacji na akcje

W okresie objętym śródrocznym skróconym skonsolidowanym sprawozdaniem finansowym nie wystąpiła konwersja obligacji na akcje.

### Nota 21. Wyłacona (lub zadeklarowana) dywidenda

W Grupie obowiązuje polityka w zakresie wypłaty dywidendy na lata 2025-2027, zgodnie z którą Zarząd jednostki dominującej będzie rekomendował w zależności od bieżącej sytuacji gospodarczej i ekonomicznej jednostki dominującej:

- wypłatę zysku netto dla akcjonariuszy w formie dywidendy w następujący sposób:
  - kwota do podziału między akcjonariuszy (dywidenda) w każdym roku objętym niniejszą Polityką wyniesie nie mniej niż 60 000 tys. PLN, tj. nie mniej niż 5,00 zł na jedną akcję,
  - w przypadku, gdy zysk za rok obrotowy, za który ma być wyłacona dywidenda, będzie niższy niż kwota wskazana w lit. a), różnica zostanie uzupełniona ze środków zgromadzonych na kapitale rezerwowym utworzonym z przeznaczeniem na wypłatę dywidendy, w części, w jakiej pozwala na to wysokość tego kapitału;
  - metoda obliczeniowa ostatecznej wartości dywidendy przeznaczonej do wypłaty będzie polegała na przeliczeniu dywidendy na kwotę przypadającą na 1 akcję i zaokrągleniu wyniku w dół do pełnych groszy.

W dniu 14 kwietnia 2026 r. Zarząd zarekomendował, aby zysk netto Votum S.A. w kwocie 106 342 388,86 zł (słownie: sto sześć milionów trzysta czterdzieści dwa tysiące trzysta osiemdziesiąt osiem złotych 86/100), wypracowany w okresie od 1 stycznia 2025 roku do 31 grudnia 2025 roku, podzielić w następujący sposób:

- a. 96 940 000 zł (słownie: dziewięćdziesiąt sześć milionów dziewięćset czterdzieści tysięcy złotych) zostanie przeznaczone na dywidendę dla akcjonariuszy,
- b. 9 402 388,86 zł (słownie: dziewięć milionów czterysta dwa tysiące trzysta osiemdziesiąt osiem złotych 86/100) zostanie przeznaczone na kapitał rezerwowo utworzony z przeznaczeniem na wypłatę dywidendy lub zaliczek na poczet dywidendy.

Mając na uwadze, że

- a. w oparciu o przepis art. 349 § 1 Kodeksu spółek handlowych i postanowienia § 9 ust. 3 Statutu Spółki, na podstawie uchwały nr 2 Zarządu Spółki z dnia 23.09.2025 r. i uchwały nr 4 Rady Nadzorczej Spółki z dnia 29.09.2025 r., w dniu 28.10.2025 r. Spółka wypłaciła akcjonariuszom zaliczkę na poczet dywidendy za rok 2025 w kwocie 20 040 000,00 zł (słownie: dwadzieścia milionów czterdzieści tysięcy złotych) dalej "Zaliczka 1";
- b. w oparciu o przepis art. 349 § 1 Kodeksu spółek handlowych i postanowienia § 9 ust. 3 Statutu Spółki, na podstawie uchwały nr 2 Zarządu Spółki z dnia 21.11.2025 r. i uchwały nr 1 Rady Nadzorczej Spółki z dnia 03.12.2025 r., w dniu 23.12.2025 r. Spółka wypłaciła akcjonariuszom drugą zaliczkę na poczet dywidendy za rok 2025 w kwocie 16 900 000,00 zł (słownie: szesnaście milionów dziewięćset tysięcy złotych) powiększonej o część kwoty kapitału rezerwowego z zysku osiągniętego za rok 2017 i rok 2018 w kwocie 3 140 000,00 zł (słownie: trzy miliony sto czterdzieści tysięcy złotych), co daje łączną kwotę 20 040 000,00 zł (słownie: dwadzieścia milionów czterdzieści tysięcy złotych), dalej "Zaliczka 2";
- c. Zaliczką 1 objęte zostały wszystkie akcje Spółki w liczbie 12 000 000 i wyniosła 1,67 zł na jedną akcję, a dniem ustalenia uprawnionych do udziału w Zaliczce był 21.10.2025 r.;
- d. Zaliczką 2 objęte zostały wszystkie akcje Spółki w liczbie 12 000 000 i wyniosła 1,67 zł na jedną akcję, a dniem ustalenia uprawnionych do udziału w Zaliczce był 16.12.2025 r.;

Zarząd Spółki Votum S.A. wniósł o uwzględnienie wypłaty Zaliczki 1 i Zaliczki 2, w ten sposób, że wyłacona jako Zaliczka 1 i część Zaliczki 2 (w wysokości 16 900 000,00 zł) kwota pomniejszy kwotę dywidendy, która zostanie wyłacona akcjonariuszom, co daje do wypłaty kwotę 60 000 000,00 zł (słownie: sześćdziesiąt milionów złotych) tj. kwotę 5,00 zł na jedną akcję.

Zarząd Spółki VOTUM S.A. przedłożył Radzie Nadzorczej do zaopiniowania wniosek w sprawie ustalenia dnia dywidendy, proponując jako dzień dywidendy: 18.05.2026 r. Zarząd Spółki VOTUM S.A. przedłożył Radzie Nadzorczej do zaopiniowania wniosek w sprawie ustalenia terminu wypłaty dywidendy, proponując wyznaczenie terminu wypłaty dywidendy na dzień: 22.05.2026 r.

W dniu 15 kwietnia 2026 r. Rada Nadzorcza wyraziła pozytywną opinię co do wniosku Zarządu Spółki zawartego w uchwale Zarządu nr 3 z dnia 14 kwietnia 2026 r.

W dniu 12 maja 2026 r. Zwyczajne Walne Zgromadzenie Votum S.A. podjęło uchwałę w sprawie przeznaczenia zysku Spółki za rok obrotowy 2025, wypracowanego w okresie od dnia 01.01.2025 r. do dnia 31.12.2025 r., w kwocie netto 106 342 388,86 zł (słownie: sto sześć milionów trzysta czterdzieści dwa tysiące trzysta osiemdziesiąt osiem złotych 86/100) w ten sposób, że:

1. 96 940 000 zł (słownie: dziewięćdziesiąt sześć milionów dziewięćset czterdzieści tysięcy złotych) została przeznaczona na dywidendę dla akcjonariuszy,
2. 9 402 388,86 zł (słownie: dziewięć milionów czterysta dwa tysiące trzysta osiemdziesiąt osiem złotych 86/100) została przeznaczona na kapitał rezerwowany utworzony z przeznaczeniem na wypłatę dywidendy lub zaliczek na poczet dywidendy.

Mając na uwadze, że:

- a) w oparciu o przepis art. 349 § 1 Kodeksu spółek handlowych i postanowienia § 9 ust. 3 Statutu Spółki, na podstawie uchwały nr 2 Zarządu Spółki z dnia 23.09.2025 r. i uchwały nr 4 Rady Nadzorczej Spółki z dnia 29.09.2025 r., w dniu 28.10.2025 r. Spółka wypłaciła akcjonariuszom zaliczkę na poczet dywidendy za rok 2025 w kwocie 20 040 000,00 zł (słownie: dwadzieścia milionów czterdzieści tysięcy złotych) dalej "Zaliczka 1";
- b) w oparciu o przepis art. 349 § 1 Kodeksu spółek handlowych i postanowienia § 9 ust. 3 Statutu Spółki, na podstawie uchwały nr 2 Zarządu Spółki z dnia 21.11.2025 r. i uchwały nr 1 Rady Nadzorczej Spółki z dnia 03.12.2025 r., w dniu 23.12.2025 r. Spółka wypłaciła akcjonariuszom drugą zaliczkę na poczet dywidendy za rok 2025 w kwocie 16 900 000,00 zł (słownie: szesnaście milionów dziewięćset tysięcy złotych) powiększonej o część kwoty kapitału rezerwowego z zysku osiągniętego za rok 2017 i rok 2018 w kwocie 3 140 000,00 zł (słownie: trzy miliony sto czterdzieści tysięcy złotych), co daje łączną kwotę 20 040 000,00 zł (słownie: dwadzieścia milionów czterdzieści tysięcy złotych), dalej "Zaliczka 2";
- c) Zaliczką 1 objęte zostały wszystkie akcje Spółki w liczbie 12 000 000 i wyniosła 1,67 zł na jedną akcję, a dniem ustalenia uprawnionych do udziału w Zaliczce był 21.10.2025 r.;
- d) Zaliczką 2 objęte zostały wszystkie akcje Spółki w liczbie 12 000 000 i wyniosła 1,67 zł na jedną akcję, a dniem ustalenia uprawnionych do udziału w Zaliczce był 16.12.2025 r.;

Zwyczajne Walne Zgromadzenie Votum S.A. postanowiło uwzględnić wypłatę Zaliczki 1 i Zaliczki 2, w ten sposób, że wypłacona jako Zaliczka 1 i część Zaliczki 2 (w wysokości 16 900 000,00 zł) kwota pomniejszyła kwotę dywidendy, która została wypłacona akcjonariuszom, co daje do wypłaty kwotę 60 000 000,00 zł (słownie: sześćdziesiąt milionów złotych) tj. kwotę 5,00 zł na jedną akcję.

Zwyczajne Walne Zgromadzenie Votum S.A. ustaliło dzień dywidendy na 18.05.2026 r. Dywidenda została wypłacona w dniu 22.05.2026 r.

## **Nota 22. Wpływ wojny na Ukrainie i konfliktu na Bliskim Wschodzie na działalność operacyjną i finansową Grupy**

W ocenie Zarządu jednostki dominującej trwają wojna w Ukrainie i konflikt na Bliskim Wschodzie będą w dalszym ciągu wpływać na sytuację makroekonomiczną w kraju i na świecie i może to prowadzić do dalszego wzrostu inflacji i stóp procentowych, co przełoży się na sytuację gospodarczą w Polsce, w tym możliwe spowolnienie wzrostu gospodarczego lub nawet recesję. Natomiast skala i wpływ wojny w Ukrainie i na Bliskim Wschodzie na sytuację makroekonomiczną są obecnie bardzo trudne do oszacowania.

Na dzień sporządzenia niniejszego skonsolidowanego sprawozdania finansowego Zarząd jednostki dominującej ocenił, że wojna w Ukrainie i konflikt na Bliskim Wschodzie nie mają wpływu na ocenę kontynuacji działalności przez Grupę.

Grupa ocenia, że zmiany sytuacji makroekonomicznej w Europie i na świecie spowodowane przez oba konflikty mogą wpłynąć na niektóre założenia i szacunki dokonywane przez Grupę. W konsekwencji może to prowadzić do istotnych korekt wartości bilansowej niektórych aktywów i zobowiązań w kolejnych okresach sprawozdawczych.

Niemniej jednak na tym etapie, biorąc pod uwagę, że sytuacja na Ukrainie i Bliskim Wschodzie zmienia się z dnia na dzień, Zarząd nie jest w stanie wiarygodnie oszacować wpływu tych zdarzeń na przyszłe wyniki finansowe Grupy.

Grupa na bieżąco monitoruje rozwój wydarzeń na Ukrainie oraz Bliskim Wschodzie i dostosowuje swoje działania do zmieniających się warunków rynkowych.

W przypadku przedłużającego się konfliktu na Bliskim Wschodzie i realizacji negatywnych scenariuszy wpływu tego konfliktu oraz wojny w Ukrainie na sytuację gospodarczą na świecie, może mieć to negatywny wpływ również na działalność Grupy, zarówno od strony organizacyjnej jak i płynnościowej.

## **Nota 23. Zdarzenia po dniu bilansowym**

W Grupie Kapitałowej Votum nie wystąpiły istotne zdarzenia po dniu bilansowym.

## 4 POZOSTAŁE INFORMACJE DO SKONSOLIDOWANEGO RAPORTU KWARTALNEGO

### 4.1 Komentarz do wyników Grupy Kapitałowej VOTUM S.A.

#### Rachunek zysków i strat

Przychody Grupy Kapitałowej VOTUM w okresie od 1 stycznia do 31 marca 2026 roku wyniosły ponad 105 mln PLN, co stanowiło spadek o 14% w stosunku do analogicznego okresu roku poprzedniego. Zdywersyfikowana struktura Grupy Kapitałowej VOTUM skutkuje tym, że wzrostem przychodów, wynikających z rozwoju nowych segmentów, towarzyszy ograniczanie ich w późnych fazach rozwoju pierwotnych obszarów działalności. W perspektywie kolejnych kwartałów Emitent dostrzega potencjał wzrostu przychodów z obszaru spraw bankowych dotyczących sankcji kredytu darmowego oraz roszczeń dotyczących posadowienia sieci przesyłowych. Właściwa dynamika rozwoju tych projektów powinna pozwolić na skumulowanie ich z dotychczasowymi przychodami z tytułu spraw kredytów indeksowanych i denominowanych do waluty obcej, spraw odszkodowawczych i działalności rehabilitacyjnej.

W dalszym ciągu największy udział w przychodach Grupy stanowią przychody segmentu dochodzenia roszczeń z tytułu umów bankowych. Segment ten wygenerował w 1 kwartale 2026 roku 85% ogółu przychodów zewnętrznych osiągniętych w Grupie Kapitałowej, co oznacza utrzymanie dominującej roli tego segmentu.

W segmencie dochodzenia roszczeń z tytułu umów bankowych przychody ze sprzedaży w 1 kwartale 2026 roku wyniosły 89,8 mln PLN, podczas gdy w analogicznym okresie roku poprzedniego wyniosły 107,7 mln PLN, co stanowi spadek o 17% r/r. Tak istotny spadek przychodów w stosunku do analogicznego okresu roku poprzedniego jest wynikiem intensywnej konwersji portfela na gotówkę. Korekta wyceny szacunków w 1 kwartale 2026 zmniejszyła przychody o 24,7 mln PLN (w 1 kwartale 2025 była to korekta na plus 6,8 mln PLN). Przychody segmentu w dominującej części wynikają ze spraw dotyczących kredytów indeksowanych i denominowanych do waluty obcej. Ze względu na poziom zaawansowania spraw dotyczących sankcji kredytu darmowego, Emitent nie ma jeszcze wystarczających danych do szacowania przychodów z tytułu *success fee* i kosztów zastępstwa procesowego.

W segmencie dochodzenia roszczeń odszkodowawczych przychody ze sprzedaży w 1 kwartale 2026 roku wyniosły 6,7 mln PLN, podczas gdy w analogicznym okresie roku poprzedniego wyniosły 6,7 mln PLN, co oznacza stabilizację przychodów na poziomie zbliżonym do roku ubiegłego (-0,4% r/r).

W segmencie usług rehabilitacyjnych przychody ze sprzedaży w 1 kwartale 2026 roku wyniosły 8,1 mln PLN, podczas gdy w analogicznym okresie roku poprzedniego wyniosły 7,7 mln PLN, co stanowi wzrost o 5% r/r.

W 1 kwartale 2026 roku Grupa VOTUM osiągnęła wynik operacyjny na poziomie 34,8 mln PLN, co oznacza spadek o 30% w porównaniu do analogicznego okresu roku 2025. Obniżenie wyniku operacyjnego jest przede wszystkim pochodną niższych przychodów w segmencie roszczeń bankowych, przy jednoczesnym wzroście kosztów wynagrodzeń o 12% r/r. Wynikającym z intensyfikacji w segmencie odszkodowawczym. Pozytywnie na wynik operacyjny oddziaływał natomiast istotny spadek pozostałych kosztów operacyjnych – z 4,8 mln PLN do 0,3 mln PLN – związany z brakiem znaczących odpisów aktualizujących.

Skonsolidowany zysk netto Grupy za 1 kwartał 2026 roku wyniósł 28,1 mln PLN (zysk przypadający akcjonariuszom podmiotu dominującego: 27,6 mln PLN), co stanowi spadek o 37% w porównaniu do wyniku osiągniętego w 1 kwartale roku ubiegłego (44,3 mln PLN). Zysk na akcję wyniósł 2,34 zł wobec 3,69 zł rok wcześniej. Mimo niższych przychodów, Grupa utrzymała marżę EBIT na poziomie 33%, co potwierdza trwałość modelu biznesowego opartego na wysokiej rentowności postępowań prawnych.

Wyszczególnienie	01.01.2026- 31.03.2026	%	01.01.2025- 31.03.2025	%	Dynamika
<b>Przychody ze sprzedaży</b>	<b>105 594</b>	<b>100%</b>	<b>123 125</b>	<b>100%</b>	<b>-14%</b>
<b>Koszty działalności operacyjnej, w tym</b>	<b>71 160</b>	<b>67%</b>	<b>68 606</b>	<b>56%</b>	<b>4%</b>
Usługi obce	40 620	38%	42 913	35%	-5%
Wynagrodzenia i ubezpieczenia społeczne oraz inne świadczenia	20 526	19%	18 313	15%	12%
<b>Pozostałe przychody operacyjne</b>	<b>731</b>	<b>1%</b>	<b>182</b>	<b>0%</b>	<b>302%</b>
<b>Pozostałe koszty operacyjne</b>	<b>332</b>	<b>0%</b>	<b>4 767</b>	<b>4%</b>	<b>-93%</b>
<b>Zysk (strata) na działalności operacyjnej</b>	<b>34 832</b>	<b>33%</b>	<b>49 934</b>	<b>41%</b>	<b>-30%</b>
Przychody finansowe	1 062	1%	5 023	4%	-79%
Koszty finansowe	906	1%	897	1%	1%
<b>Zysk (strata) przed opodatkowaniem</b>	<b>34 988</b>	<b>33%</b>	<b>54 061</b>	<b>44%</b>	<b>-35%</b>
Podatek dochodowy	6 885	7%	9 735	8%	-29%
<b>Zysk (strata) netto</b>	<b>28 103</b>	<b>27%</b>	<b>44 325</b>	<b>36%</b>	<b>-37%</b>
Zysk (strata) przypisana akcjonariuszom niekontrolującym	546	1%	771	1%	-29%
<b>Zysk (strata) netto podmiotu dominującego</b>	<b>27 557</b>	<b>26%</b>	<b>43 555</b>	<b>35%</b>	<b>-37%</b>

Skonsolidowane sprawozdanie z sytuacji finansowej

Aktywa ogółem Grupy zwiększyły się na koniec marca 2026 roku w porównaniu do 31 grudnia 2025 roku o 3%, co było skutkiem m.in. wzrostu stanu środków pieniężnych do poziomu 182 mln PLN.

Wyszczególnienie	31.03.2026	%	31.12.2025	%	Dynamika
<b>Aktywa trwałe, w tym</b>	<b>306 140</b>	<b>44%</b>	<b>306 029</b>	<b>46%</b>	<b>0%</b>
Rzeczowe aktywa trwałe	46 874	7%	44 755	7%	5%
Aktywa z tytułu podatku odroczonego	17 730	3%	17 457	3%	2%
Aktywa z tytułu realizacji umów z klientami	238 983	34%	241 341	36%	-1%
<b>Aktywa obrotowe, w tym</b>	<b>388 494</b>	<b>56%</b>	<b>365 577</b>	<b>54%</b>	<b>6%</b>
Należności z tytułu realizacji usług oraz pozostałe należności	35 856	5%	23 483	3%	53%
Aktywa z tytułu realizacji umów z klientami	142 388	20%	163 794	24%	-13%
Środki pieniężne i ich ekwiwalenty	182 393	26%	150 264	22%	21%
<b>AKTYWA RAZEM</b>	<b>694 635</b>	<b>100%</b>	<b>671 606</b>	<b>100%</b>	<b>3%</b>

Wysza wartość pasywów Grupy wynikała przede wszystkim z osiągnięto wyniku finansowego oraz wzrostu stanu zobowiązań z tytułu dostaw i usług.

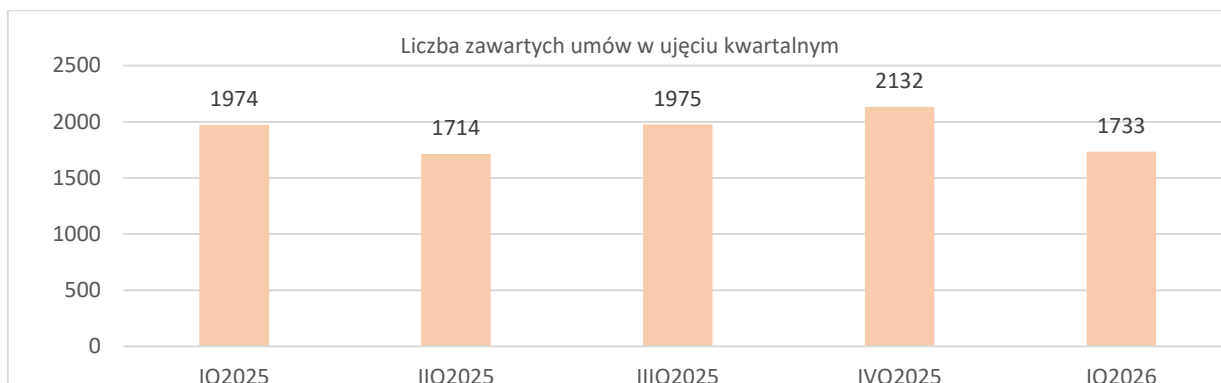
Wyszczególnienie	31.03.2026	%	31.12.2025	%	Dynamika
<b>Kapitał własny, w tym</b>	<b>416 020</b>	<b>60%</b>	<b>387 925</b>	<b>58%</b>	<b>7%</b>
<b>Kapitały własne akcjonariuszy jednostki dominującej</b>	<b>409 289</b>	<b>59%</b>	<b>381 735</b>	<b>57%</b>	<b>7%</b>
Zyski zatrzymane	402 388	58%	374 833	56%	7%
w tym Wynik finansowy bieżącego okresu	27 557	4%	140 151	21%	-80%
<b>Kapitał akcjonariuszy niekontrolujących</b>	<b>6 731</b>	<b>1%</b>	<b>6 190</b>	<b>1%</b>	<b>9%</b>
<b>Zobowiązanie długoterminowe, w tym</b>	<b>117 660</b>	<b>17%</b>	<b>133 498</b>	<b>20%</b>	<b>-12%</b>
Zobowiązania prowizyjne	28 431	4%	42 705	6%	-33%
Rezerwy z tytułu odroczonego podatku dochodowego	74 051	11%	78 460	12%	-6%
<b>Zobowiązania krótkoterminowe, w tym</b>	<b>160 955</b>	<b>23%</b>	<b>150 183</b>	<b>22%</b>	<b>7%</b>
Zobowiązania z tytułu realizacji usług oraz pozostałe zobowiązania	105 374	15%	99 273	15%	6%
Zobowiązania prowizyjne	37 250	5%	32 002	5%	16%
<b>Zobowiązania razem</b>	<b>160 955</b>	<b>23%</b>	<b>150 183</b>	<b>22%</b>	<b>7%</b>
<b>PASYWA RAZEM</b>	<b>694 635</b>	<b>100%</b>	<b>671 606</b>	<b>100%</b>	<b>3%</b>

## 4.2 Opis istotnych dokonań i niepowodzeń emitenta w okresie, którego dotyczy raport wraz z wykazem najważniejszych zdarzeń dotyczących Emitenta

Najistotniejsze dokonania w okresie objętym raportem dotyczą działalności w segmencie dochodzenia roszczeń z tytułu umów bankowych. Wskazany segment dotyczy usług związanych z dochodzeniem roszczeń na rzecz konsumentów wynikających ze stosowania przez banki niedozwolonych postanowień umownych (klauzule abuzywne) oraz innych praktyk naruszających zbiorowe interesy konsumentów. Świadczenia dochodzone w ramach tego segmentu wypłacane są przez banki, z którymi konsumenci zawarli umowy kredytu waloryzowanego lub indeksowanego do waluty obcej bądź umowy pożyczki hipotecznej powiązanej z kursem waluty obcej lub innego kredytu, którego niezgodność z prawem uzasadnia roszczenia konsumenta.

### 4.2.1 Kontrakty oraz postępowania sądowe w segmencie bankowym w zakresie klientów (konsumentów), którzy zaciągnęli kredyt denominowany lub indeksowany do walut obcych

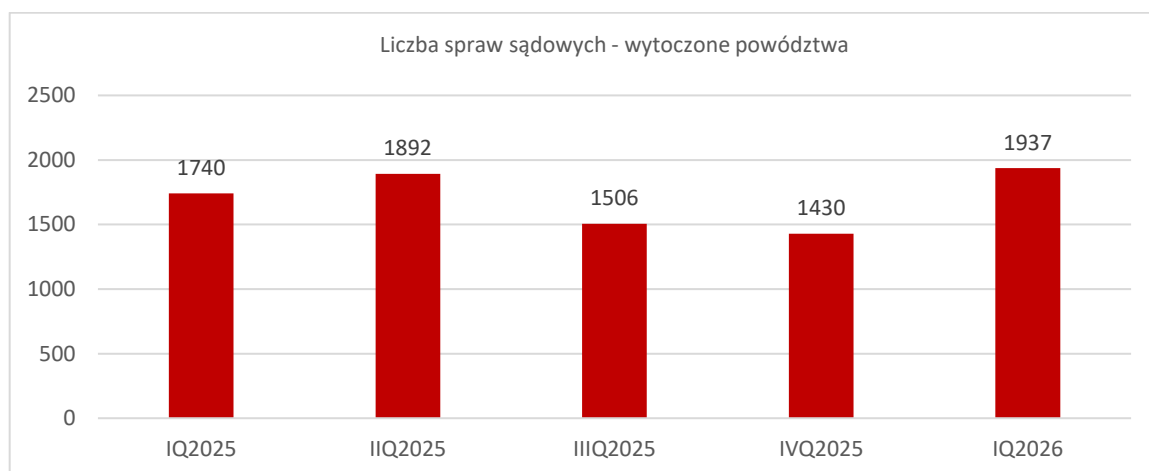
I kwartał 2026 r. był rekordowy dla Grupy Kapitałowej VOTUM pod względem wolumenu kontraktów zawartych przez zespół sprzedaży działający w formule Direct. Liczba umów podpisanych w ten sposób z Klientami posiadającymi kredyty denominowane lub indeksowane do walut obcych, wyniosła 729, co stanowi wzrost o 43% r/r. Łącznie w okresie styczeń-marzec 2026 r. Emitent zawarł 1733 kontrakty. Jednocześnie udział sprzedaży własnej w tym okresie wzrósł z 26% do 42% r/r. Ponadto, Emitent cały czas utrzymuje wysoki udział procentowy umów zawieranych z kredytobiorcami posiadającymi spłacone umowy kredytowe. W okresie styczeń-marzec 2026 r. udział takich umów w całym wolumenie sprzedaży wyniósł 46% wobec 42% w stosunku do analogicznego okresu poprzedniego roku.

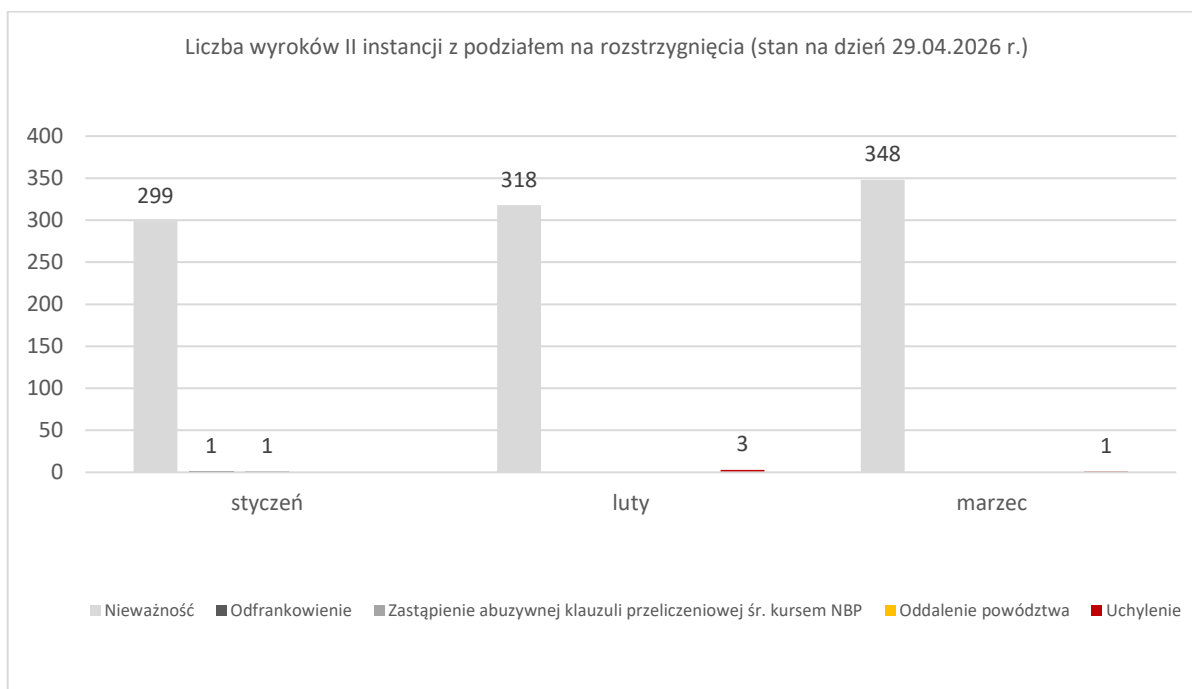
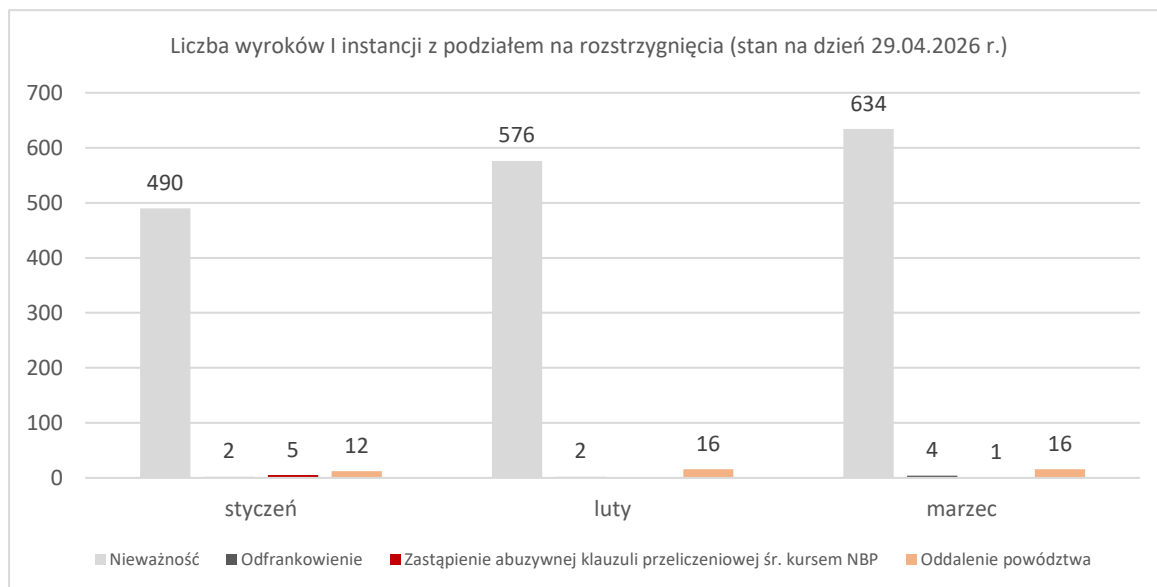


	Liczba zawartych kontraktów	Liczba umów (kredytów) spłaconych w ogólnej liczbie zawartych kontraktów	Procentowy udział umów (kredytów) spłaconych w ogólnej liczbie zawartych kontraktów
IQ2025	1974	825	42%
IQ2026	1733	790	46%

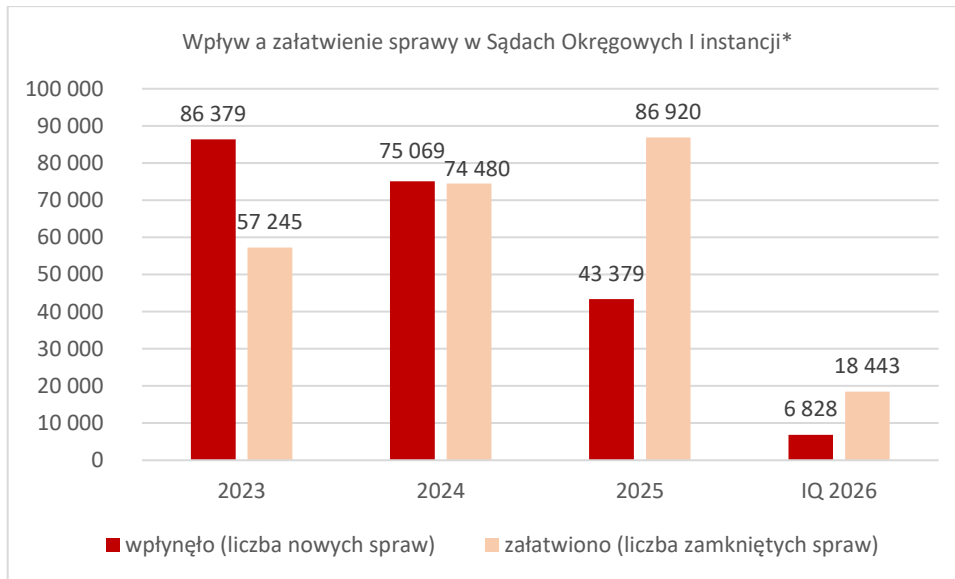
Analizując wolumen pozyskiwanych spraw, obserwowanym trendem jest systematyczny wzrost zainteresowania ze strony kredytobiorców posiadających kredyty powiązane z walutą euro. W I kwartale 2026 r. Grupa Kapitałowa VOTUM odnotowała 560 umów z tego tytułu. W porównaniu z 2025 r. odsetek umów EUR wzrósł z 18% do 32%.

I kwartał 2026 r. był najlepszym okresem w ciągu ostatnich pięciu kwartałów pod kątem liczby wytaczanych powództw. Jest to związane z pozyskaniem największej liczby kontraktów w IV kwartale 2025 r., po emisji kampanii telewizyjnej. Obecnie lokowanie w sądach spraw będzie odpowiadało bieżącemu pozyskiwaniu kontraktów.

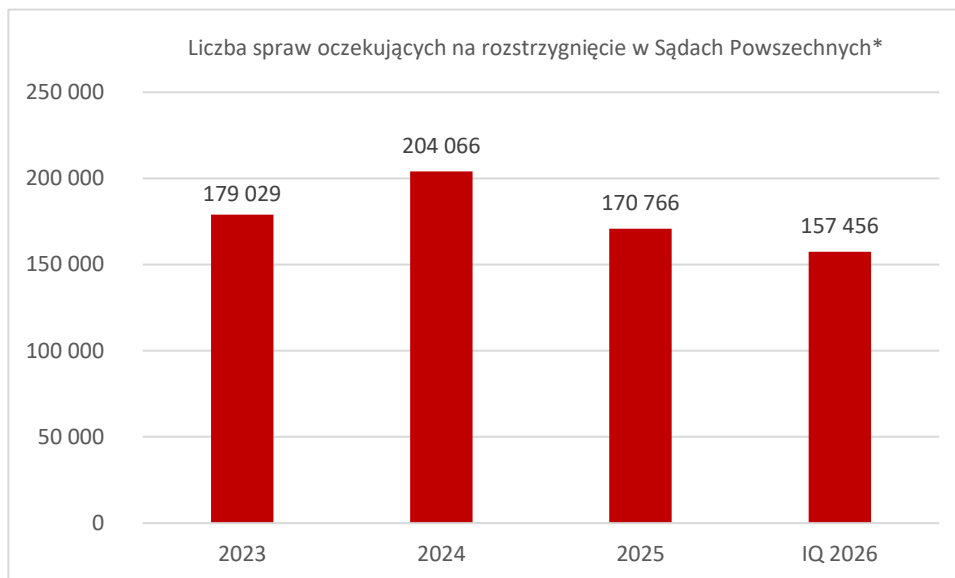




Grupa w dalszym ciągu obserwuje zwiększenie dynamiki prowadzenia spraw wobec odstąpienia części banków od zaskarżania wyroków nieprawomocnych. Dodatkowo gotowość do oferowania kredytobiorcom na zaawansowanym etapie sporu istotnie korzystniejszych warunków uгод, w stopniu akceptowalnym dla Klientów, ma bezpośrednie przełożenie na czas trwania postępowania i zwiększenie dynamiki przepływów pieniężnych.



\*opracowanie własne<sup>1</sup>

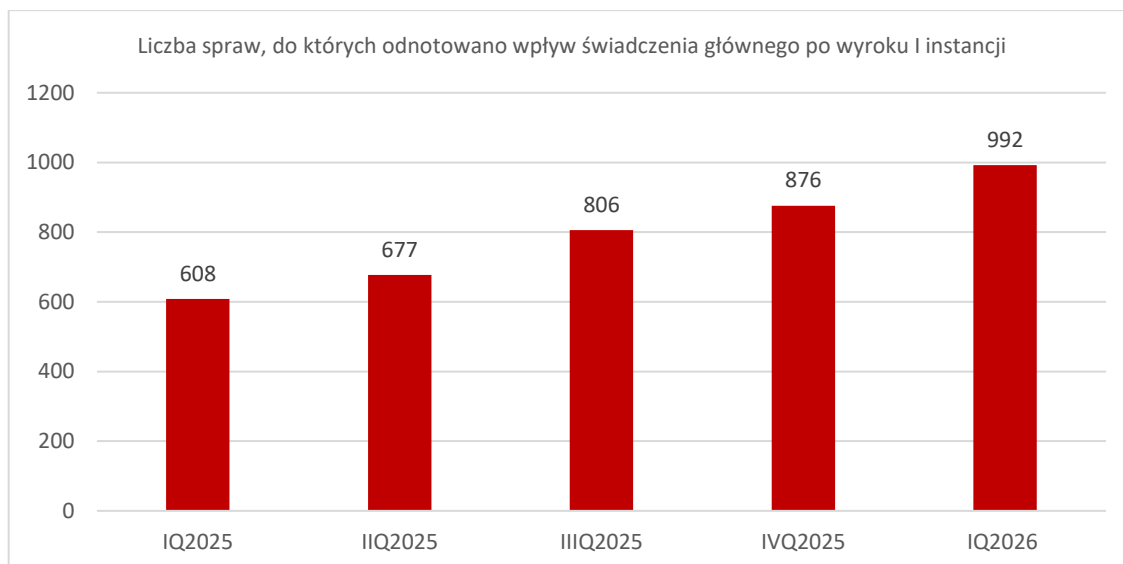


\*opracowanie własne<sup>2</sup>

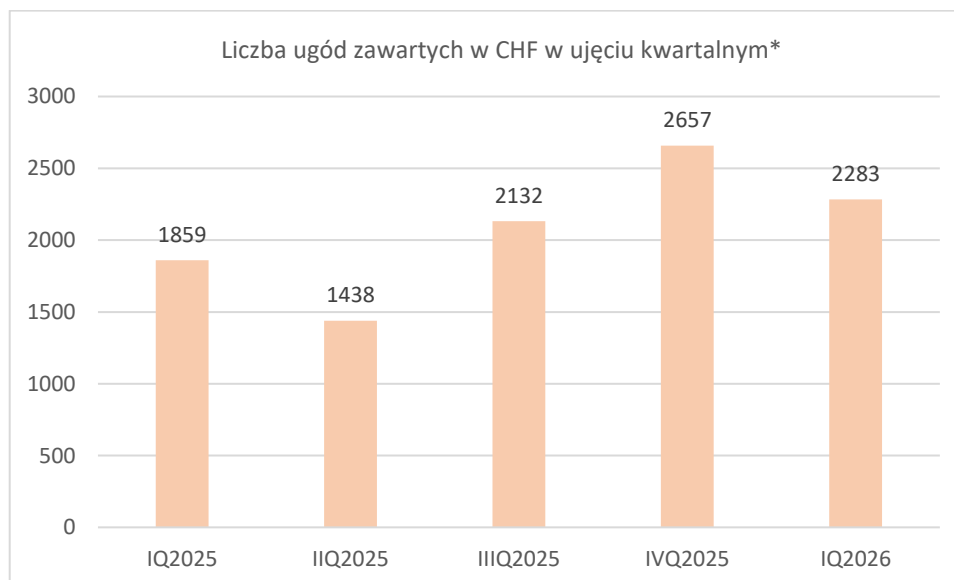
W I kwartale roku 2026 kontynuowana jest tendencja wzrostu liczby uprawomocnionych wyroków I instancji i można się spodziewać kontynuacji tej tendencji. Ze względu na opóźnienia w realizacji świadczeń zasądzonych przez sądy, Grupa Kapitałowa VOTUM może odnotować wpływ świadczeń z uprawomocnionych wyroków z opóźnieniem nawet kilku miesięcy od daty ich wydania.

<sup>1</sup> źródło: <https://www.gov.pl/web/sprawiedliwosc/czy-ustawa-frankowa-jest-jeszcze-potrzebna-fakty-ukryte-za-sukcesem-sadow>

<sup>2</sup> źródło: <https://www.gov.pl/web/sprawiedliwosc/czy-ustawa-frankowa-jest-jeszcze-potrzebna-fakty-ukryte-za-sukcesem-sadow>



I kwartał 2026 roku był najefektywniejszym pierwszym kwartałem w historii Grupy. Grupa Kapitałowa Votum kontynuuje zintensyfikowane działania negocjacyjne z bankami, których celem jest dalsza poprawa warunków uгод oferowanych Klientom oraz utrzymanie wysokiej efektywności procesu ich zawierania.



\*Dane na dzień 25.05.2026 r.

#### 4.2.2 Aktualne orzecznictwo

Emitent na bieżąco analizuje orzecznictwo w sprawach związanych z kredytami hipotecznymi powiązanych z kursem waluty obcej zwraca uwagę na istotne zagadnienia prawne, które były w ostatnich tygodniach rozstrzygane przez Trybunał Sprawiedliwości Unii Europejskiej. W pierwszej kolejności należy wskazać na trzy sprawy, które swoją problematyką dotknęły zagadnienia przedawnienia roszczeń banków oraz kierunku interpretacji ich wykładni w jakim powinny pójść sądy krajowe. W dniu 16 kwietnia 2026 r. Trybunał wydał rozstrzygnięcia w trzech poniżej wskazanych sprawach wskazując, że:

1. C-752/24 (Jangielak) – Dyrektywa 93/13 co do zasady nie sprzeciwia się przerwaniu biegu przedawnienia roszczenia banku, w sytuacji wytoczenia powództwa przez bank, zanim doszło do rozstrzygnięcia sprawy z powództwa konsumenta.
2. C-753/24 (Rzepacz) – Dyrektywa 93/13 co do zasady nie sprzeciwia się regulacji prawa krajowego, która w wyjątkowych sytuacjach pozwala na zasądzenie przedawnionego kapitału banku. Przy ocenie interesów stron, sąd powinien rozstrzygać w oparciu o obiektywne kryteria m.in. długość terminu przedawnienia, charakter okoliczności faktycznych (po stronie banku u konsumenta) oraz zasadę skuteczności.
3. C-901/24 (Falucka) – Dyrektywa 93/13 nie sprzeciwia się przerwaniu biegu przedawnienia wskutek złożenia przez konsumenta oświadczenia o skutkach nieważności umowy kredytowej.

Punktem wspólnym argumentacji przedstawionej przez Trybunał było wskazanie, że ochrona konsumenta wynikająca z treści Dyrektywy 93/13 nie może prowadzić do jego bezpodstawnego wzbogacenia, a powinna zmierzać do przywrócenia sytuacji pranej i faktycznej w jakiej konsument znalazłby się, gdyby nie doszło do zawarcia umowy z nieuczciwymi warunkami umownymi.

Jednocześnie Emitent wskazuje, że wskazany kierunek rozstrzygnięć w przedmiocie zagadnień prawnych związanych z przedawnieniem roszczeń banku nie może być zaskoczeniem, na co już wcześniej wskazywało orzecznictwo sądów powszechnych. Wydane rozstrzygnięcia będą mieć znaczenie w sprawach zainicjowanych przez banki, które domagają się od kredytobiorców zwrotu kapitału kredytu. Emitent podkreśla, że jego strategia procesowa w sposób zgodny z obowiązującym prawem i procedurą cywilną zabezpieczyła klientów przed negatywnymi skutkami roszczeń banków, doprowadzając do rozliczenia kapitału.

W dniu 16 kwietnia została również wydana opinia Rzecznika Generalnego TSUE w sprawie C-23/25 dotyczącej zwrotu składki ubezpieczeniowej przy stwierdzeniu nieważności umowy kredytowej. W swojej opinii Rzecznik wskazał, że w przypadku ustalenia nieważności umowy kredytowej, przepisy dyrektywy nie stoją na przeszkodzie wykładni przepisów krajowych, zgodnie z którą:

- bank ma obowiązek zwrócić konsumentowi równowartość poniesionych przez konsumenta kosztów ubezpieczenia ryzyka banku takich jak ubezpieczenie niskiego wkładu własnego i ubezpieczenie pomostowe, które stanowiły zabezpieczenie spłaty kredytu;
- bank nie ma obowiązku zwrócić konsumentowi równowartości poniesionych przez konsumenta kosztów ubezpieczenia ryzyka konsumenta takich jak ubezpieczenie nieruchomości i ubezpieczenie na życie, które stanowiły zabezpieczenie spłaty kredytu.

Tezy wskazanej opinii zmierzają w kierunku racjonalizacji podejścia do ochrony konsumenta wskazując, że tam, gdzie ochrona obejmowała bank, składni powinny być zwrócone konsumentowi. Natomiast, jeżeli ochrona objęła bezpośrednio konsumenta, składki nie powinny podlegać zwrotowi. Ostatecznie kwestię tą przesadzi Trybunał wydając wyrok, którego można spodziewać się w IV kwartale 2026 r.

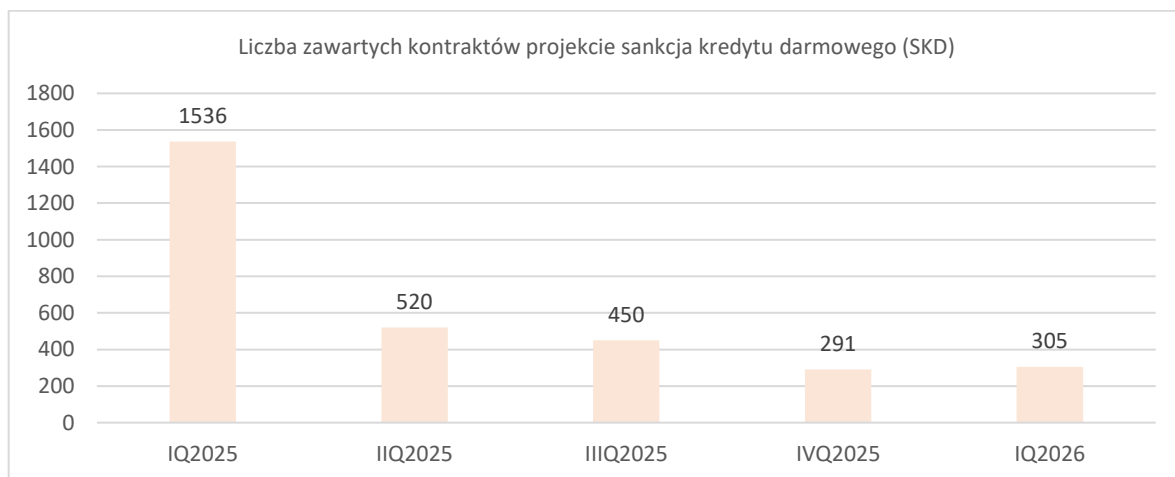
Ostatni wyrok Trybunału został wydany w dniu 30 kwietnia 2026 r. w sprawie dotyczącej aneksu modyfikującego pierwotną umowę złotową na kredyt powiązany z kursem waluty obcej. Wątpliwości sądu krajowego sprowadzały się do skutku jaki będzie wiązał się z uznaniem nieuczciwych warunków umownych w treści aneksu. Sąd krajowy rozważał, czy w takim wypadku będziemy mieli do czynienia z nieważnością całej umowy, czy tylko samego aneksu, co spowoduje powrót do pierwotnej umowy złotowej.

Trybunał w swoim orzeczeniu wskazał, że uznanie przez sąd nieuczciwego charakteru postanowienia umownego powinno mieć, co do zasady skutek w postaci przywrócenia sytuacji prawnej i faktycznej, w jakiej konsument znalazłby się, gdyby takiego warunku nie było w umowie. W tej sytuacji, decyzja o rozstrzygnięciu będzie należała do sądu krajowego. W ocenie Emitenta możliwe będą dwa scenariusze tj:

- usunięcie warunków umownych z aneksu i związanie jego dalszą treścią tzw. odfrankowanie aneksu
- usunięcie warunków umownych z aneksu powoduje jego nieważność i wracamy do pierwotnej „typowej” umowy złotowej.

W tym wypadku, patrząc przez pryzmat dotychczasowego orzecznictwa można zakładać, że sądy krajowe będą zmierzały do stwierdzenia nieważności samego aneksu, co spowoduje powrót do pierwotnej umowy złotowej.

#### 4.2.3 Kontrakty oraz postępowania sądowe w segmencie bankowym w zakresie konsumentów, którzy zaciągnęli kredyt konsumencki obciążony wadami prawnymi skutkującymi sankcją kredytu darmowego

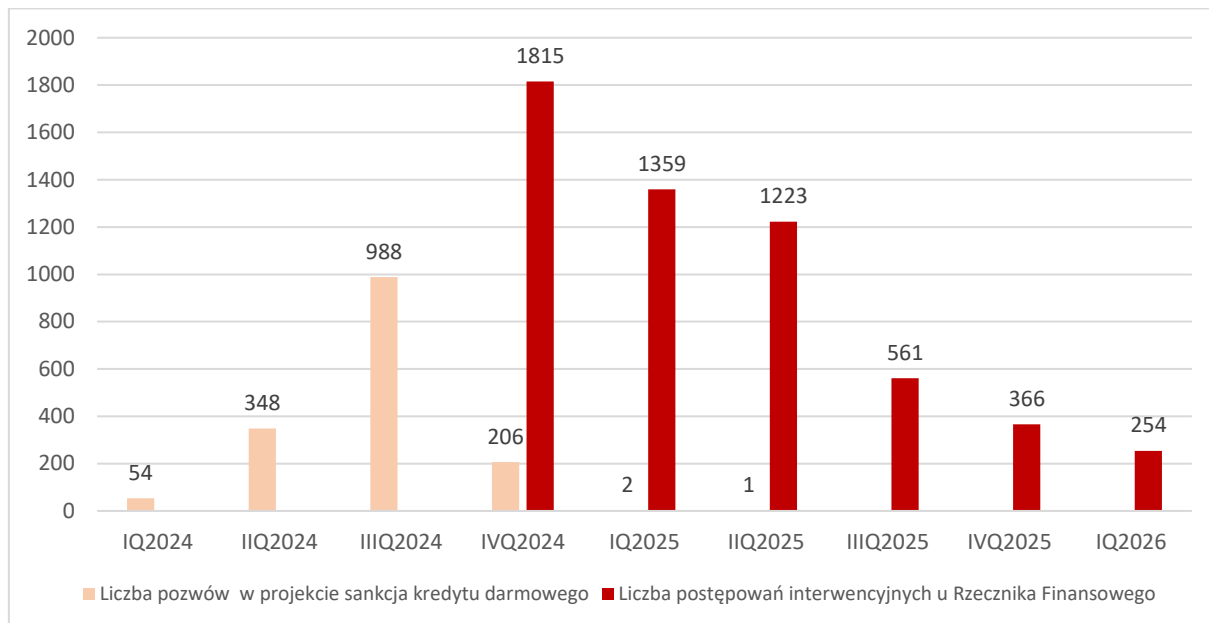


Na dzień 31 marca 2026 r. Grupa Kapitałowa Votum łącznie prowadziła 7 514 spraw w poszczególnych bankach z tytułu sankcji kredytu darmowego. Biorąc pod uwagę dane globalne, opublikowane przez Prezesa Związku Banków Polskich – 100 tys. reklamacji i 30 tys. pozwów w sprawach SKD<sup>3</sup>, można szacować, że aktualny udział Grupy Kapitałowej VOTUM w całym rynku oscyluje na poziomie 7,5%. Łączna wartość kredytów, które dotyczą roszczeń klientów Emitenta wynosiła po I kwartale 2026 r. ponad 605 mln zł. Na podstawie analizy dotychczasowego portfela spraw obciążonych sankcją kredytu darmowego, średnia wartość kredytu opiewała na kwotę 80 817,48zł, a średnia wartość success fee z tego tytułu wynosiła 12,38% brutto.

W związku z wydaniem przełomowego wyroku TSUE z 23 kwietnia 2026 r. Emitent odnotował zwiększenie zainteresowania ofertą pomocy kredytobiorcom posiadającym kredyty konsumenckie. W tym celu podjął pierwsze działania zmierzające do podwyższenia liczby zawieranych

<sup>3</sup> źródło: <https://strefabiznesu.pl/100-tys-reklamacji-i-30-tys-pozwow-w-bankach-tyka-nowa-bomba/ar/c1p2-29009833?>

kontraktów. Jednak z uwagi na kształtujące się orzecznictwo, dalsze spodziewane rozstrzygnięcia TSUE, w tym opinię Rzecznika Generalnego TSUE, zawieszoną uchwałą Sądu Najwyższego i czas, jaki potrzebują sądy powszechnie na implementację niniejszych orzeczeń, intensyfikacja działań sprzedażowych w tym zakresie planowana jest na drugą połowę 2026 r.



#### 4.2.4 Aktualne orzecznictwo

W przedmiocie spraw związanych z roszczeniami wywodzonymi z ustawy o kredycie konsumenckim, opartych o sankcję kredytu darmowego Emitent na bieżąco monitoruje orzecznictwo oraz sprawy, które mogą mieć istotne znaczenie w zakresie kształtowania linii orzeczniczej w sądach powszechnych.

Najważniejszym w ocenie Emitenta rozstrzygnięciem w ostatnich tygodniach był wyrok Trybunału Sprawiedliwości Unii Europejskiej w sprawie C-744/24 rozstrzygający praktykę stosowaną przez sektor bankowy w przedmiocie kredytowania kosztów kredytu.

W orzeczeniu wydanym w dniu 23 kwietnia 2026 r. Trybunał jednoznacznie wskazał, że wykładnię przepisów dyrektywy dotyczącej kredytów konsumenckich (2008/48) należy interpretować w ten sposób, że:

„stoi on na przeszkodzie włączeniu do umów o kredyt konsumencki warunków przewidujących stosowanie stopy oprocentowania nie tylko do całkowitej kwoty kredytu, lecz również do kwot przeznaczonych na pokrycie kosztów związanych z tym kredytem i wchodzących w związek z tym w skład całkowitego kosztu kredytu ponoszonego przez konsumenta”.

To bardzo jednoznaczne i konkretne stanowisko Trybunału zakwestionowało praktykę stosowaną przez sektor bankowy w przedmiocie pobierania dodatkowego oprocentowania od kredytowanych kosztów kredytu. W swoim orzeczeniu Trybunał podkreślił, że dyrektywa 2008/48 jest zupełna i w sposób wyczerpujący opisuje zakres podziału kosztów i kwot kredytu. Co istotne, Trybunał swoją argumentację oparł wyłącznie na treści i wykładni przepisów dyrektywy 2008/48, w tym art. 10 ust. 2, z którym należy łączyć zagadnienie obowiązku informacyjnego, jakie banki powinny spełnić wobec konsumentów. Tym samym, sądy krajowe powinny taką praktykę oceniać negatywnie i wyciągać z tego konsekwencje przewidziane w ustawie o kredycie konsumenckim w postaci sankcji kredytu darmowego.

W ocenie Emitenta praktyka związana z kredytowaniem kosztów kredytu i pobieraniem od tego odsetek może prowadzić do trzech niezależnych naruszeń tj.:

- art. 30 ust. 1 pkt 4 u.k.k. - poprzez konstrukcję, w której kategoria „całkowitej kwoty kredytu” zostaje zatarta z kategorią obejmującą koszty kredytu;
- art. 30 ust. 1 pkt 6 u.k.k. - poprzez nieprawidłowe podanie stopy oprocentowania kredytu i warunków jej stosowania (stosowanie tej stopy do kwoty wyższej niż wypłacona kwota kredytu);
- art. 30 ust. 1 pkt 7 u.k.k. - poprzez nieprawidłowe wyliczenie RRSO oraz nieprawidłowe wskazanie całkowitej kwoty do zapłaty.

Każde z tych naruszeń, samodzielnie i niezależnie od pozostałych jest podstawą zastosowania sankcji kredytu darmowego.

Jednocześnie Emitent wskazuje, że bezpośrednio po rozstrzygnięciu sprawy C-744/24 Sąd Rejonowy dla Krakowa-Śródmieścia w Krakowie postanowieniem z dnia 24 kwietnia 2026 r. zdecydował się skierować do Trybunału kolejne pytania prejudycjalne w przedmiocie kredytów konsumenckich w zakresie rozstrzygnięcia czy:

- naliczanie odsetek od pozaodsetkowych kosztów kredytu prowadzi automatycznie do naruszenia obowiązku informacyjnego np. poprzez błędne wskazanie RRSO w umowie?

- sankcja kredytu darmowego obejmuje jedynie naruszenia związane z obowiązkiem informacyjnym, czy także mogą być nią objęte naruszenia materialnoprawne?
- roczny termin przewidziany na złożenie oświadczenia o sankcji kredytu darmowego jest zgodna z unijną zasadą skuteczności?

Sprawa została zarejestrowana w Trybunale pod sygnaturą C-433/26 (Paskuła).

Emitent wskazuje, że już 11 czerwca 2026 r. w sprawach kredytów konsumenckich i roszczeń opartych o sankcję kredytu darmowego możemy spodziewać się wydania opinii Rzecznika Generalnego TSUE w sprawie C-831/24. W tej sprawie poznamy odpowiedź na trzy zagadnienia prawne sprowadzające się do:

- ustalenia tego, czy sąd ma z urzędu badać ewentualne naruszenia związane z sankcją kredytu darmowego, czy bazować jedynie na tych wskazanych przez konsumenta?
- sformułowania treści umowy w zakresie procedury przedterminowej spłaty kredytu oraz ustalenia czy naruszenia obowiązku jasnego i zrozumiałego sformułowania umowy w zakresie procedury przedterminowej spłaty kredytu automatycznie pociąga za sobą zastosowanie sankcji kredytu darmowego.

Opinia wydana przez Rzecznika Generalnego będzie pewnym wsparciem merytorycznym dla Trybunału, który rozstrzygnie te zagadnienia ostatecznie w wyroku.

#### 4.2.5 Najważniejsze wydarzenia w okresie od 1 stycznia 2026 roku do dnia sporządzenia niniejszego sprawozdania

##### Rezygnacja z prokury

W dniu 9 stycznia 2026 r. pani Justyna Halaś złożyła rezygnację z pełnienia funkcji prokurenta Votum S.A.

##### Powołanie członków Zarządu spółki Votum S.A.

W dniu 9 stycznia 2026 r. Rada Nadzorcza podjęła uchwały w sprawie powołania w skład bieżącej kadencji Zarządu Spółki pani Justyny Halaś oraz pana Krzysztofa Rosnera, powierzając każdemu z nich pełnienie funkcji Wiceprezesa Zarządu. Uchwała w przedmiocie powołania pani Justyny Halaś weszła w życie z dniem 10 stycznia 2026 r. Uchwała w przedmiocie powołania pana Krzysztofa Rosnera w skład Zarządu Spółki weszła w życie z dniem podjęcia.

##### Zawarcie przez spółkę zależną aneksu do umowy kredytowej

W dniu 30 marca 2026 r. Emitent poinformował o zawarciu aneksu do umowy kredytowej z dnia 16.05.2025r, pomiędzy Polskim Centrum Rehabilitacji Funkcjonalnej VOTUM S.A. a ING Bank Śląski S.A. z siedzibą w Katowicach, na podstawie którego zmieniono podstawowe warunki umowy w zakresie okresu dostępności - od dnia udostępnienia do ostatniego dnia uruchomienia tj. do dnia 30.06.2026 r. Pierwotnie, okres dostępności ustalony był - od dnia udostępnienia do ostatniego dnia uruchomienia tj. do dnia 31.03.2026 r.

##### Polityka dywidendy za lata 2025-2027

W dniu 14 kwietnia 2026 r. Zarząd Votum S.A. podjął uchwałę w sprawie zmiany polityki wypłaty dywidendy za lata 2025 -2027 (dalej: "Polityka"), w ten sposób, że:

- lit. a) otrzymuje następujące brzmienie:  
"a) kwota do podziału między akcjonariuszy (dywidenda) w każdym roku objętym niniejszą Polityką wyniesie nie mniej niż 60 000 000,00 zł, tj. nie mniej niż 5,00 zł na jedną akcję;"
- b. skreśla się lit. b);
- c. dotychczasowe oznaczenie lit. c) zastępuje się oznaczeniem lit. b);
- d. dotychczasowe oznaczenie lit. d) zastępuje się oznaczeniem lit. c).

Pozostałe postanowienia uchwały Nr 2 Zarządu Spółki z dnia 10.04.2025 r. w sprawie przyjęcia do stosowania Polityki, pozostają bez zmian.

##### Rekomendacja Zarządu w sprawie podziału zysku za rok 2025

W dniu 14 kwietnia 2026 r. Zarząd Votum S.A. podjął uchwałę w sprawie wniosku do Walnego Zgromadzenia o przeznaczenie zysku netto Spółki za rok obrotowy 2025. Zarząd zarekomendował, aby zysk netto Votum S.A. w kwocie 106 342 388,86 zł (słownie: sto sześć milionów trzysta czterdzieści dwa tysiące trzysta osiemdziesiąt osiem złotych 86/100), wypracowany w okresie od 1 stycznia 2025 roku do 31 grudnia 2025 roku, podzielić w następujący sposób:

- 96 940 000 zł (słownie: dziewięćdziesiąt sześć milionów dziewięćset czterdzieści tysięcy złotych) zostanie przeznaczony na dywidendę dla akcjonariuszy,
- 9 402 388,86 zł (słownie: dziewięć milionów czterysta dwa tysiące trzysta osiemdziesiąt osiem złotych 86/100) zostanie przeznaczony na kapitał rezerwowany utworzony z przeznaczeniem na wypłatę dywidendy lub zaliczek na poczet dywidendy.

Mając na uwadze, że

- w oparciu o przepis art. 349 § 1 Kodeksu spółek handlowych i postanowienia § 9 ust. 3 Statutu Spółki, na podstawie uchwały nr 2 Zarządu Spółki z dnia 23.09.2025 r. i uchwały nr 4 Rady Nadzorczej Spółki z dnia 29.09.2025 r., w dniu 28.10.2025 r. Spółka wypłaciła akcjonariuszom zaliczkę na poczet dywidendy za rok 2025 w kwocie 20 040 000,00 zł (słownie: dwadzieścia milionów czterdzieści tysięcy złotych) dalej "Zaliczka 1";
- w oparciu o przepis art. 349 § 1 Kodeksu spółek handlowych i postanowienia § 9 ust. 3 Statutu Spółki, na podstawie uchwały nr 2 Zarządu Spółki z dnia 21.11.2025 r. i uchwały nr 1 Rady Nadzorczej Spółki z dnia 03.12.2025 r., w dniu 23.12.2025 r. Spółka wypłaciła akcjonariuszom drugą zaliczkę na poczet dywidendy za rok 2025 w kwocie 16 900 000,00 zł (słownie: szesnaście milionów dziewięćset tysięcy złotych) powiększonej o część kwoty kapitału rezerwowego z zysku osiągniętego za rok 2017 i rok 2018 w kwocie 3 140 000,00 zł (słownie: trzy miliony sto czterdzieści tysięcy złotych), co daje łączną kwotę 20 040 000,00 zł (słownie: dwadzieścia milionów czterdzieści tysięcy złotych), dalej "Zaliczka 2";
- Zaliczką 1 objęte zostały wszystkie akcje Spółki w liczbie 12 000 000 i wyniosła 1,67 zł na jedną akcję, a dniem ustalenia uprawnionych do udziału w Zaliczce był 21.10.2025 r.;

d. Zaliczką 2 objęte zostały wszystkie akcje Spółki w liczbie 12 000 000 i wyniosła 1,67 zł na jedną akcję, a dniem ustalenia uprawnionych do udziału w Zaliczce był 16.12.2025 r.;

Zarząd Spółki Votum S.A. wniósł o uwzględnienie wypłaty Zaliczki 1 i Zaliczki 2, w ten sposób, że wypłacona jako Zaliczka 1 i część Zaliczki 2 (w wysokości 16 900 000,00 zł) kwota pomniejszy kwotę dywidendy, która zostanie wypłacona akcjonariuszom, co daje do wypłaty kwotę 60 000 000,00 zł (słownie: sześćdziesiąt milionów złotych) tj. kwotę 5,00 zł na jedną akcję.

Zarząd Spółki VOTUM S.A. przedłożył Radzie Nadzorczej do zaopiniowania wnioszek w sprawie ustalenia dnia dywidendy, proponując jako dzień dywidendy: 18.05.2026 r. Zarząd Spółki VOTUM S.A. przedłożył Radzie Nadzorczej do zaopiniowania wnioszek w sprawie ustalenia terminu wypłaty dywidendy, proponując wyznaczenie terminu wypłaty dywidendy na dzień: 22.05.2026 r.

#### Opinia Rady Nadzorczej odnośnie rekomendacji Zarządu w sprawie podziału zysku za rok 2025

W dniu 15 kwietnia 2026 r. Rada Nadzorcza wyraziła pozytywną opinię co do wniosku Zarządu Spółki zawartego w uchwale Zarządu nr 3 z dnia 14 kwietnia 2026 r.

#### Zgoda na nabycie nieruchomości przez Spółkę zależną

W dniu 7 maja 2026 r. Emitent poinformował, że jako komandytariusz spółki zależnej - Polskie Centrum Rehabilitacji Funkcjonalnej Votum S.A. Sp. k. (dalej: "Spółka zależna") wyraził zgodę na nabycie nieruchomości (dalej: "Inwestycja") położonej we Wrocławiu. Szacowany przez Spółkę zależną koszt Inwestycji to ok. 25 700 000 zł brutto. Inwestycja będzie finalizowana z wykorzystaniem własnych zasobów, w tym w szczególności nadwyżek finansowych generowanych w Grupie Kapitałowej Votum lub przy udziale kredytu bankowego. W przypadku, gdy w celu realizacji Inwestycji konieczne okaże się skorzystanie z finansowania za pośrednictwem produktów bankowych, Spółka zależna będzie zobowiązana do uzyskania, wymaganej Umową Spółki zależnej, zgody korporacyjnej na zaciągnięcie zobowiązania. Powyżej opisane przedsięwzięcie, polegające na potencjalnym zakupie Inwestycji, stanowi kolejny krok w kierunku realizacji decyzji o rozwoju segmentu rehabilitacji, o którym Emitent informował w raporcie bieżącym o nr. 51/2022 z dnia 14.12.2022 r.

#### Podjęcie uchwały w sprawie wypłaty dywidendy za 2025 rok

W dniu 12 maja 2026 r. Zwyczajne Walne Zgromadzenie Votum S.A. podjęło uchwałę w sprawie przeznaczenia zysku Spółki za rok obrotowy 2025, wypracowanego w okresie od dnia 01.01.2025 r. do dnia 31.12.2025 r., w kwocie netto 106 342 388,86 zł (słownie: sto sześć milionów trzysta czterdzieści dwa tysiące trzysta osiemdziesiąt osiem złotych 86/100) w ten sposób, że:

1. 96 940 000 zł (słownie: dziewięćdziesiąt sześć milionów dziewięćset czterdzieści tysięcy złotych) zostało przeznaczone na dywidendę dla akcjonariuszy,
2. 9 402 388,86 zł (słownie: dziewięć milionów czterysta dwa tysiące trzysta osiemdziesiąt osiem złotych 86/100) zostało przeznaczone na kapitał rezerwowy utworzony z przeznaczeniem na wypłatę dywidendy lub zaliczek na poczet dywidendy.

Mając na uwadze, że:

- a) w oparciu o przepis art. 349 § 1 Kodeksu spółek handlowych i postanowienia § 9 ust. 3 Statutu Spółki, na podstawie uchwały nr 2 Zarządu Spółki z dnia 23.09.2025 r. i uchwały nr 4 Rady Nadzorczej Spółki z dnia 29.09.2025 r., w dniu 28.10.2025 r. Spółka wypłaciła akcjonariuszom zaliczkę na poczet dywidendy za rok 2025 w kwocie 20 040 000,00 zł (słownie: dwadzieścia milionów czterdzieści tysięcy złotych) dalej "Zaliczka 1";
- b) w oparciu o przepis art. 349 § 1 Kodeksu spółek handlowych i postanowienia § 9 ust. 3 Statutu Spółki, na podstawie uchwały nr 2 Zarządu Spółki z dnia 21.11.2025 r. i uchwały nr 1 Rady Nadzorczej Spółki z dnia 03.12.2025 r., w dniu 23.12.2025 r. Spółka wypłaciła akcjonariuszom drugą zaliczkę na poczet dywidendy za rok 2025 w kwocie 16 900 000,00 zł (słownie: szesnaście milionów dziewięćset tysięcy złotych) powiększonej o część kwoty kapitału rezerwowego z zysku osiągniętego za rok 2017 i rok 2018 w kwocie 3 140 000,00 zł (słownie: trzy miliony sto czterdzieści tysięcy złotych), co daje łączną kwotę 20 040 000,00 zł (słownie: dwadzieścia milionów czterdzieści tysięcy złotych), dalej "Zaliczka 2";
- c) Zaliczką 1 objęte zostały wszystkie akcje Spółki w liczbie 12 000 000 i wyniosła 1,67 zł na jedną akcję, a dniem ustalenia uprawnionych do udziału w Zaliczce był 21.10.2025 r.;
- d) Zaliczką 2 objęte zostały wszystkie akcje Spółki w liczbie 12 000 000 i wyniosła 1,67 zł na jedną akcję, a dniem ustalenia uprawnionych do udziału w Zaliczce był 16.12.2025 r.;

Zwyczajne Walne Zgromadzenie Votum S.A. postanowiło uwzględnić wypłatę Zaliczki 1 i Zaliczki 2, w ten sposób, że wypłacona jako Zaliczka 1 i część Zaliczki 2 (w wysokości 16 900 000,00 zł) kwota pomniejszyła kwotę dywidendy, która została wypłacona akcjonariuszom, co dało do wypłaty kwotę 60 000 000,00 zł (słownie: sześćdziesiąt milionów złotych) tj. kwotę 5,00 zł na jedną akcję.

Zwyczajne Walne Zgromadzenie Votum S.A. ustaliło dzień dywidendy na 18.05.2026 r. Dywidenda została wypłacona w dniu 22.05.2026 r.

#### Powołanie Rady Nadzorczej VIII kadencji

W dniu 12 maja 2026 r., z uwagi na fakt wygaśnięcia mandatów członków Rady Nadzorczej VII kadencji, Zwyczajne Walne Zgromadzenie VOTUM S.A. dokonało wyboru Rady Nadzorczej VIII kadencji w następującym składzie:

Andrzej Dadełło - Przewodniczący Rady Nadzorczej,  
Andrzej Łebek - Wiceprzewodniczący Rady Nadzorczej,  
Marek Stokłosa - Członek Rady Nadzorczej,  
Marek Wierzba - Członek Rady Nadzorczej,  
Aleksandra Dadełło - Członek Rady Nadzorczej,  
Piotr Krysiak - Członek Rady Nadzorczej,  
Tomasz Prokopiuk - Członek Rady Nadzorczej.

#### Zawarcie przedwstępnej umowy nabycia nieruchomości przez Spółkę zależną

W nawiązaniu do raportu bieżącego o numerze 51/2022 z dnia 14 grudnia 2022 r., a także raportu bieżącego o numerze 18/2026 z dnia 7 maja 2026 r., Emitent w dniu 28 maja 2026 r. przekazał informację o zawarciu przez spółkę zależną od Emitenta – Centrum Obsługi Biurowej

sp. z o. o. (dalej: „Spółka zależna”) przedwstępnej umowy sprzedaży prawa użytkowania wieczystego oraz własności usytuowanych na działce gruntu budynków niemieszkalnych stanowiących odrębną nieruchomość, położonych we Wrocławiu (dalej: „Inwestycja”). Emitent wskazuje, że przystąpienie do transakcji innego, niż wskazany w raporcie o numerze 18/2026 podmiotu, jest związane z reorganizacją struktury finansowania Inwestycji i nie ma wpływu na planowany dalszy rozwój segmentu rehabilitacyjnego, a przedmiot i warunki transakcji w nim opisane nie uległy zmianie. Jednocześnie Emitent informuje, że w dniu 28 maja 2026 r. rada nadzorcza Spółki zależnej wyraziła zgodę na nabycie Inwestycji. Inwestycja będzie finalizowana z wykorzystaniem własnych zasobów finansowych lub przy udziale kredytu bankowego. W przypadku, gdy w celu realizacji Inwestycji koniecznym będzie skorzystanie z finansowania za pośrednictwem produktów bankowych, Spółka zależna będzie zobowiązana do uzyskania, wymaganej Umową Spółki zależnej, zgody korporacyjnej na zaciągnięcie zobowiązania. Przedmiotem umowy przedwstępnej jest zawarcie do dnia 4 września 2026 r. przyrzeczonej umowy nabycia i umowy przeniesienia własności nieruchomości pod warunkami zawieszającymi, których spełnienie ma nastąpić przez kontrahenta, z zastrzeżeniem, że w niektórych przypadkach, o których mowa w umowie przedwstępnej, termin może ulec przesunięciu, w żadnym jednak przypadku termin zawarcia umowy przyrzeczonej, jak i umowy przeniesienia nie nastąpi później niż do dnia 4 grudnia 2026 r. Warunki zawieszające są zastrzeżone na korzyść Spółki zależnej.

### 4.3 Wskazanie czynników i zdarzeń, w tym o nietypowym charakterze, mających istotny wpływ na śródroczne skrócone skonsolidowane sprawozdanie finansowe

W okresie objętym śródrocznym skróconym skonsolidowanym sprawozdaniu finansowym nie wystąpiły nietypowe czynniki i zdarzenia, które miałyby znaczący wpływ na śródroczne skrócone skonsolidowane sprawozdanie finansowe.

### 4.4 Inne informacje, które zdaniem emitenta są istotne dla oceny jego sytuacji kadrowej, majątkowej, finansowej, wyniku finansowego i ich zmian, oraz informacje, które są istotne dla oceny możliwości realizacji zobowiązań przez emitenta i Grupę

W okresie prezentowanego śródrocznego skróconego skonsolidowanego sprawozdania finansowego nie wystąpiły żadne informacje, które są istotne dla oceny sytuacji kadrowej, majątkowej, finansowej, wyniku finansowego Emitenta i Grupy oraz informacje, które są istotne dla oceny możliwości realizacji zobowiązań przez Emitenta i Grupę.

### 4.5 Czynniki, które będą miały wpływ na osiągnięte przez Grupę Kapitałową VOTUM wyniki w perspektywie co najmniej kolejnego kwartału

Perspektywy rozwoju Grupy Kapitałowej Votum poprawiają się znacząco w następstwie długo oczekiwanego zwrotu w orzecznictwie dotyczącym spraw sankcji kredytu darmowego. Dynamizacja spraw frankowych zbliża się do szczytowego momentu. Negocjacje ugodowe z większością banków obsługujących klientów Grupy doprowadziły do uzyskania warunków spotykających się z dużym zainteresowaniem, co wyraźnie skraca czas procesowania przy utrzymaniu założonych przychodów. Towarzyszy temu rekordowa liczba spraw kończących się prawomocnym wyrokiem sądu I instancji, co łącznie daje okazję do kontynuacji trendu zadowolających poziomów przepływów pieniężnych. Dzięki realizacji tych zamierzeń, Grupa jednocześnie realizuje zapowiedzi dotyczące polityki wypłaty dywidendy, jak i inwestycji we wzrost wartości firmy poprzez rozwój segmentu rehabilitacyjno-senioralnego. Jakkolwiek przychody roku 2026 w największym stopniu będą zdeterminowane dynamiką realizacji spraw frankowych, to już począwszy od roku 2027 realna staje się perspektywa znaczącego uzupełnienia ich wpływami z nowych kategorii spraw, w tym w szczególności spraw sankcji kredytu darmowego, w których, po wyroku TSUE z dnia 23 kwietnia 2026 r., trend orzeczniczy przechylił się na korzyść konsumentów. W wyrokach, które zapadły po wspomnianym orzeczeniu, a przed datą publikacji raportu, ponad połowę stanowiły rozstrzygnięcia korzystne dla klientów Grupy. W ślad za tym Grupa Kapitałowa Votum odnotowuje skokowy wzrost zainteresowania usługami z obszaru prawnego. Wychodząc temu naprzeciwko, Grupa Votum planuje jeszcze w tym roku powołać do życia pięć kolejnych kancelarii prawnych w nowych ośrodkach na terenie całego kraju i kontynuować rozwój na tym odcinku w kolejnych latach, nie tylko poprzez zagęszczanie sieci kancelarii, ale również rosnące wsparcie dotarcia do klientów z wykorzystaniem aplikacji, której liczba użytkowników sięga 60 tysięcy.

### 4.6 Skład organów jednostki dominującej według stanu na dzień 31 marca 2026 roku

**Skład Zarządu jednostki dominującej na dzień 31 marca 2026 roku przedstawiał się następująco:**

Bartłomiej Krupa	-	Prezes Zarządu
Kacper Jankowski	-	Wiceprezes Zarządu
Krzysztof Rosner	-	Wiceprezes Zarządu
Justyna Halaś	-	Wiceprezes Zarządu
Marta Wan	-	Członek Zarządu

W okresie od 1 kwietnia 2026 r. do dnia sporządzenia niniejszego skonsolidowanego sprawozdania finansowego nie nastąpiły zmiany w składzie Zarządu jednostki dominującej.

**Skład Rady Nadzorczej jednostki dominującej na dzień 31 marca 2026 roku przedstawiał się następująco:**

Andrzej Dadełło	-	Przewodniczący Rady Nadzorczej
Andrzej Łebek	-	Wiceprzewodniczący Rady Nadzorczej
Jerzy Krawczyk	-	Członek Rady Nadzorczej
Marek Stokłosa	-	Członek Rady Nadzorczej
Marek Wierzba	-	Członek Rady Nadzorczej
Joanna Wilczyńska	-	Członek Rady Nadzorczej

W dniu 12 maja 2026 r., z uwagi na fakt wygaśnięcia mandatów członków Rady Nadzorczej VII kadencji, Zwyczajne Walne Zgromadzenie VOTUM S.A. dokonało wyboru Rady Nadzorczej VIII kadencji w następującym składzie:

Andrzej Dadełło	-	Przewodniczący Rady Nadzorczej
Andrzej Łebek	-	Wiceprzewodniczący Rady Nadzorczej
Marek Stokłosa	-	Członek Rady Nadzorczej
Marek Wierzba	-	Członek Rady Nadzorczej
Aleksandra Dadełło	-	Członek Rady Nadzorczej
Piotr Krysiak	-	Członek Rady Nadzorczej
Tomasz Prokopiuk	-	Członek Rady Nadzorczej

W okresie od 12 maja 2026 r. do dnia sporządzenia niniejszego skonsolidowanego sprawozdania finansowego nie nastąpiły zmiany w składzie Rady Nadzorczej jednostki dominującej.

## 4.7 Znaczący akcjonariusze jednostki dominującej

### 4.7.1 Akcjonariusze posiadający ponad 5% głosów na Walnym Zgromadzeniu

Według stanu na dzień publikacji niniejszego skonsolidowanego sprawozdania finansowego akcjonariuszami jednostki dominującej posiadającymi co najmniej 5% głosów na Walnym Zgromadzeniu byli:

#### Struktura akcjonariatu na dzień publikacji skonsolidowanego sprawozdania finansowego

Akcjonariusz	Liczba akcji (szt.)	Wartość akcji (w zł)	Udział w kapitale zakładowym%	Liczba głosów	Udział w ogólnej liczbie głosów na WZ (%)
Andrzej Dadełło (łącznie)	6 850 000	685 000,00	57,08	6 850 000	57,08
Andrzej Dadełło - bezpośrednio	700 000	70 000,00	5,83	700 000	5,83
DSA Financial Group SA	6 150 000	615 000,00	51,25	6 150 000	51,25
Pozostali akcjonariusze	5 150 000	515 000,00	42,92	5 150 000	42,92

### 4.7.2 Zmiana stanu posiadania liczby akcji przez akcjonariuszy posiadających ponad 5% głosów na Walnym Zgromadzeniu Akcjonariuszy

	Liczba akcji na dzień publikacji ostatniego raportu okresowego	zwiększenie	zmniejszenie	Liczba akcji na dzień przekazania raportu
<b>Andrzej Dadełło (łącznie)</b>	<b>6 850 000</b>	-	-	<b>6 850 000</b>
Andrzej Dadełło – bezpośrednio	700 000	-	-	700 000
DSA Financial Group SA	6 150 000	-	-	6 150 000

Źródło: Zawiadomienia w trybie Art. 69 Ustawy o ofercie i art. 19 MAR

### 4.7.3 Liczba akcji będąca w posiadaniu osób zarządzających i nadzorujących

Osoby zarządzające lub nadzorujące	liczba akcji na dzień publikacji ostatniego raportu okresowego	zwiększenie	zmniejszenie	Liczba akcji na dzień przekazania raportu
<b>ZARZĄD</b>				
<b>Bartłomiej Krupa (łącznie)</b>	<b>211 641</b>	<b>4 742</b>	-	<b>216 383</b>
Bartłomiej Krupa – bezpośrednio	208 511	3 294	-	211 805
Bartłomiej Krupa – pośrednio	3 130	1 448	-	4 578
Kacper Jankowski	30 909	-	-	30 909
Justyna Halaś	22 525	-	-	22 525
<b>Krzysztof Rosner (łącznie)</b>	<b>236 014</b>	<b>3 350</b>	-	<b>239 364</b>
Krzysztof Rosner – bezpośrednio	4 099	500	-	4 599
Krzysztof Rosner – pośrednio	231 915	2 850	-	234 765
Marta Wan	5 056	-	-	5 056
<b>RADA NADZORCZA</b>				
<b>Andrzej Dadełło (łącznie)</b>	<b>6 850 000</b>	-	-	<b>6 850 000</b>

Andrzej Dadełto – bezpośrednio	700 000	-	-	700 000
Andrzej Dadełto – pośrednio	6 150 000	-	-	6 150 000
Andrzej Łebek	-	-	-	-
Marek Stokłosa	-	-	-	-
Marek Wierzba	-	-	-	-
Aleksandra Dadełto	-	-	-	-
Tomasz Prokopiuk	-	-	-	200
Piotr Krysiak	-	-	-	-

Źródło: Oświadczenia członków Zarządu i Rady Nadzorczej

#### 4.8 **Niespłacone pożyczki lub naruszenie postanowień umowy pożyczkowej, w sprawie których nie podjęto żadnych działań naprawczych ani przed dniem bilansowym, ani w tym dniu**

W okresie sprawozdawczym oraz do dnia publikacji niniejszego raportu nie wystąpiły w Grupie niespłacone pożyczki, w sprawie których nie podjęto żadnych działań naprawczych.

#### 4.9 **Wskazanie istotnych postępowań toczących się przed sądem, organem właściwym dla postępowania arbitrażowego lub organem administracji publicznej, dotyczących zobowiązań oraz wierzytelności Emitenta lub jego jednostki zależnej, ze wskazaniem przedmiotu postępowania, wartości przedmiotu sporu, daty wszczęcia postępowania, stron wszczętego postępowania oraz stanowiska Emitenta**

Emitent informuje, że nie występują żadne istotne postępowania toczące się przed sądem, organem właściwym dla postępowania arbitrażowego lub organem administracji publicznej, dotyczące zobowiązań oraz wierzytelności Emitenta albo jego spółki zależnej. Nie występują także żadne inne postępowania przed organami rządowymi, postępowania sądowe lub arbitrażowe, za okres obejmujący co najmniej ostatnie 12 miesięcy, które to postępowania mogły mieć lub miały w niedawnej przeszłości istotny wpływ na sytuację finansową lub rentowność. Jednocześnie Emitent ani żaden z podmiotów zależnych nie prowadzi żadnych sporów, ani procesów istotnych dla sytuacji finansowej lub rentowności. Emitentowi nie są znane żadne przesłanki pozwalające stwierdzić, aby w przyszłości mogły zostać wszczęte jakiegokolwiek postępowania sądowe, administracyjne lub arbitrażowe z udziałem Emitenta lub podmiotu zależnego.

#### 4.10 **Informacje o udzieleniu przez Emitenta lub przez jednostkę od niego zależną poręczeń kredytu lub pożyczki lub udzieleniu gwarancji - łącznie jednemu podmiotowi lub jednostce zależnej od tego podmiotu, jeżeli łączna wartość istniejących poręczeń lub gwarancji jest znacząca**

W dniu 20 sierpnia 2024 r. Zarząd VOTUM S.A. poręczył weksel in blanco wystawiony przez spółkę zależną – Velissi Beauty Clinic sp. z o.o. (dawniej Vivid Clinic Sp. z o.o.) z siedzibą we Wrocławiu w celu zabezpieczenia roszczeń z umowy o kredyt w wysokości 2 200 000 PLN (słownie: dwa miliony dwieście tysięcy PLN 00/100) zawartej w dniu 20 sierpnia 2024 r. przez Velissi Beauty Clinic sp. z o.o. (Vivid Clinic Sp. z o.o.) z siedzibą we Wrocławiu z Bankiem ING Bank Śląski S.A. z siedzibą w Katowicach. W razie nieuregulowania przez Kredytobiorcę w sposób terminowy wierzytelności Banku z tytułu Umowy Kredytu, Bank ma prawo wypełnić weksel na łączną sumę odpowiadającą wysokości wymagalnej wierzytelności Banku wraz z odsetkami, prowizjami oraz wszelkimi innymi kosztami wynikającymi z wyżej wymienionej Umowy Kredytowej.

W dniu 16 maja 2025 r. Zarząd VOTUM S.A. poręczył weksel in blanco wystawiony przez spółkę zależną – Polskie Centrum Rehabilitacji Funkcjonalnej VOTUM S.A. z siedzibą w Krakowie w celu zabezpieczenia roszczeń z umowy o kredyt w wysokości 13 956 860 PLN zawartej w dniu 16 maja 2025 r. z Bankiem ING Bank Śląski S.A. z siedzibą w Katowicach. Kredyt został udzielony na okres od dnia 16.05.2025 r. do dnia 30.04.2035 r. W razie nieuregulowania przez Kredytobiorcę w sposób terminowy wierzytelności Banku z tytułu Umowy Kredytu, Bank ma prawo wypełnić weksel na łączną sumę odpowiadającą wysokości wymagalnej wierzytelności Banku wraz z odsetkami, prowizjami oraz wszelkimi innymi kosztami wynikającymi z wyżej wymienionej Umowy Kredytowej.

W dniu 30 marca 2026 r. Emitent poinformował o zawarciu aneksu do umowy kredytowej z dnia 16 maja 2025 r., pomiędzy Polskim Centrum Rehabilitacji Funkcjonalnej VOTUM S.A. a ING Bank Śląski S.A. z siedzibą w Katowicach, na podstawie którego zmieniono podstawowe warunki umowy w zakresie okresu dostępności - od dnia udostępnienia do ostatniego dnia uruchomienia tj. do dnia 30.06.2026 r. Pierwotnie, okres dostępności ustalony był - od dnia udostępnienia do ostatniego dnia uruchomienia tj. do dnia 31.03.2026 r. Poręczenie wekslowe, obejmuje wierzytelności Banku o treści zmienionej w wyniku zawarcia aneksu.

#### 4.11 **Informacje o zawarciu przez Emitenta lub jednostkę od niego zależną jednej lub wielu transakcji z podmiotami powiązаныmi na warunkach innych niż rynkowe**

Transakcje z podmiotami powiązanymi odbywają się na warunkach rynkowych. Cena transakcji ustalana jest na zasadach rynkowych w taki sposób, jakby podmioty uczestniczące w transakcji stanowiły odrębne niepowiązane podmioty funkcjonujące na rynku.

#### 4.12 Stanowisko Zarządu odnośnie do możliwości zrealizowania wcześniej publikowanych prognoz wyników na dany rok, w świetle wyników zaprezentowanych w raporcie kwartalnym w stosunku do wyników prognozowanych

Zarząd jednostki dominującej nie publikował prognoz wyników dotyczących roku 2026.

## 5 KWARTALNA INFORMACJA FINANSOWA VOTUM S.A.

## Śródroczny skrócony jednostkowy rachunek zysków lub strat

Wyszczególnienie	01.01.2026- 31.03.2026	01.01.2025- 31.03.2025
<b>Przychody ze sprzedaży</b>	<b>6 802</b>	<b>7 431</b>
<b>Koszty działalności operacyjnej</b>	<b>11 356</b>	<b>9 796</b>
Amortyzacja	1 039	1 021
Zużycie materiałów i energii	224	270
Usługi obce	5 172	5 023
Podatki i opłaty	90	413
Wynagrodzenia i ubezpieczenia społeczne oraz inne świadczenia	4 637	2 841
Pozostałe	195	227
<b>Pozostałe przychody operacyjne</b>	<b>15 818</b>	<b>19 229</b>
<b>Pozostałe koszty operacyjne</b>	<b>21</b>	<b>685</b>
<b>Zysk (strata) z działalności operacyjnej</b>	<b>11 243</b>	<b>16 178</b>
<b>Przychody finansowe</b>	<b>30</b>	<b>150</b>
<b>Koszty finansowe</b>	<b>346</b>	<b>1 152</b>
<b>Zysk (strata) przed opodatkowaniem</b>	<b>10 927</b>	<b>15 176</b>
Podatek dochodowy	-620	-617
<b>Zysk (strata) z działalności kontynuowanej</b>	<b>11 547</b>	<b>15 793</b>
Zysk (strata) z działalności zaniechanej	0	0
<b>Zysk (strata) netto</b>	<b>11 547</b>	<b>15 793</b>

## Śródroczne skrócone jednostkowe sprawozdanie z innych całkowitych dochodów

Wyszczególnienie	01.01.2026- 31.03.2026	01.01.2025- 31.03.2025
<b>Zysk (strata) netto</b>	<b>11 547</b>	<b>15 793</b>
<i>Składniki nie podlegające przeklasyfikowaniu w późniejszych okresach do wyniku</i>	0	0
<i>Składniki podlegające przeklasyfikowaniu w późniejszych okresach do wyniku</i>	0	0
<b>Inne całkowite dochody, przed opodatkowaniem</b>	<b>0</b>	<b>0</b>
<i>Podatek dochodowy związany z elementami pozostałych całkowitych dochodów</i>	0	0
<b>Inne całkowite dochody ogółem, netto</b>	<b>0</b>	<b>0</b>
<b>Suma całkowitych dochodów</b>	<b>11 547</b>	<b>15 793</b>

**Śródroczne skrócone jednostkowe sprawozdanie z sytuacji finansowej**

AKTYWA	31.03.2026	31.12.2025
<b>Aktywa trwałe</b>	<b>56 599</b>	<b>62 969</b>
Rzeczowe aktywa trwałe	15 080	15 603
Wartości niematerialne	84	133
Inwestycje w jednostkach powiązanych	25 659	25 662
Pozostałe aktywa finansowe	0	0
Aktywa z tytułu podatku odroczonego	3 700	4 099
Należności z tytułu dostaw i usług oraz pozostałe należności	282	367
Aktywa z tytułu umów z klientami	11 793	17 105
Wydatki na nabycie cesji wierzytelności	0	0
<b>Aktywa obrotowe</b>	<b>111 862</b>	<b>94 718</b>
Zapasy	0	0
Należności z tytułu dostaw i usług oraz pozostałe należności	90 281	71 723
Aktywa z tytułu umów z klientami	17 618	17 615
Należności z tytułu bieżącego podatku dochodowego	0	0
Pozostałe aktywa finansowe	3 282	2 741
Wydatki na nabycie cesji wierzytelności	180	180
Środki pieniężne i ich ekwiwalenty	501	2 459
<b>Aktywa obrotowe inne niż aktywa zakwalifikowane jako przeznaczone do sprzedaży</b>	<b>111 862</b>	<b>94 718</b>
<b>Aktywa zakwalifikowane jako przeznaczone do sprzedaży</b>	<b>0</b>	<b>0</b>
<b>AKTYWA RAZEM</b>	<b>168 461</b>	<b>157 687</b>

PASywa	31.03.2026	31.12.2025
<b>Kapitał własny</b>	<b>120 547</b>	<b>108 537</b>
Kapitał zakładowy	1 200	1 200
Kapitał ze sprzedaży akcji powyżej ich wartości nominalnej	5 702	5 702
Pozostałe kapitały rezerwowe (w tym różnice kursowe)	0	0
Zyski zatrzymane	113 645	101 635
w tym wynik finansowy bieżącego okresu	12 010	106 342
<b>Zobowiązania długoterminowe</b>	<b>16 009</b>	<b>19 766</b>
Kredyty i pożyczki	0	0
Zobowiązania długoterminowe z tytułu leasingu	5 109	5 680
Zobowiązania z tytułu dostaw i usług oraz pozostałe zobowiązania	0	0
Rezerwy z tytułu odroczonego podatku dochodowego	6 242	7 239
Rezerwy na świadczenia emerytalne i podobne	121	121
Pozostałe rezerwy długoterminowe	0	0
Zobowiązania prowizyjne	4 536	6 726
<b>Zobowiązania krótkoterminowe</b>	<b>31 906</b>	<b>29 384</b>
Kredyty i pożyczki	9 011	7 646
Zobowiązania krótkoterminowe z tytułu leasingu	1 762	1 303
Zobowiązania z tytułu dostaw i usług oraz pozostałe zobowiązania	13 814	12 887
Zobowiązania z tytułu bieżącego podatku dochodowego	87	82
Rezerwa na świadczenia emerytalne i podobne	0	0
Pozostałe rezerwy krótkoterminowe	170	170
Zobowiązania prowizyjne	7 062	7 295
<b>Zobowiązania krótkoterminowe inne niż związane z aktywami przeznaczonymi do sprzedaży</b>	<b>31 906</b>	<b>29 384</b>
<b>Zobowiązania bezpośrednio związane z aktywami klasyfikowanymi jako przeznaczone do sprzedaży</b>	<b>0</b>	<b>0</b>
<b>Zobowiązania razem</b>	<b>47 914</b>	<b>49 150</b>
<b>PASYWA RAZEM</b>	<b>168 461</b>	<b>157 687</b>

**Śródroczne skrócone jednostkowe sprawozdanie ze zmian w kapitale własnym**

Za okres od 01.01.2026 r. do 31.03.2026 r.

Wyszczególnienie	Kapitał zakładowy	Kapitał ze sprzedaży akcji powyżej ich wartości nominalnej	Pozostałe kapitały rezerwowe	Zyski zatrzymane	Razem
<b>Kapitał własny na początek okresu</b>	<b>1 200</b>	<b>5 702</b>	<b>0</b>	<b>101 635</b>	<b>108 537</b>
Zmiany zasad rachunkowości	0	0	0	0	0
Korekty z tyt. błędów podstawowych	0	0	0	0	0
<b>Kapitał własny po korektach</b>	<b>1 200</b>	<b>5 702</b>	<b>0</b>	<b>101 635</b>	<b>108 537</b>
Emisja akcji	0	0	0	0	0
Wypłata dywidendy	0	0	0	0	0
<b>Zysk netto/dochód całkowity, w tym:</b>	<b>0</b>	<b>0</b>	<b>0</b>	<b>12 010</b>	<b>12 010</b>
Zysk netto	0	0	0	12 010	12 010
Inne całkowite dochody	0	0	0	0	0
<b>Zmiany w kapitale własnym</b>	<b>0</b>	<b>0</b>	<b>0</b>	<b>12 010</b>	<b>12 010</b>
<b>Kapitał własny na koniec okresu</b>	<b>1 200</b>	<b>5 702</b>	<b>0</b>	<b>113 645</b>	<b>120 547</b>

Za okres od 01.01.2025 r. do 31.03.2025 r.

Wyszczególnienie	Kapitał zakładowy	Kapitał ze sprzedaży akcji powyżej ich wartości nominalnej	Pozostałe kapitały rezerwowe	Zyski zatrzymane	Razem
<b>Kapitał własny na początek okresu</b>	<b>1 200</b>	<b>5 702</b>	<b>0</b>	<b>75 333</b>	<b>82 235</b>
Zmiany zasad rachunkowości	0	0	0	0	0
Korekty z tyt. błędów podstawowych	0	0	0	0	0
<b>Kapitał własny po korektach</b>	<b>1 200</b>	<b>5 702</b>	<b>0</b>	<b>75 333</b>	<b>82 235</b>
Emisja akcji	0	0	0	0	0
Wypłata dywidendy	0	0	0	0	0
<b>Zysk netto/dochód całkowity, w tym:</b>	<b>0</b>	<b>0</b>	<b>0</b>	<b>15 793</b>	<b>15 793</b>
Zysk netto	0	0	0	15 793	15 793
Inne całkowite dochody	0	0	0	0	0
<b>Zmiany w kapitale własnym</b>	<b>0</b>	<b>0</b>	<b>0</b>	<b>15 793</b>	<b>15 793</b>
<b>Kapitał własny na koniec okresu</b>	<b>1 200</b>	<b>5 702</b>	<b>0</b>	<b>91 126</b>	<b>98 028</b>

**Śródroczne skrócone jednostkowe sprawozdanie z przepływów pieniężnych**

Wyszczególnienie	01.01.2026-31.03.2026	01.01.2025-31.03.2025
<b>DZIAŁALNOŚĆ OPERACYJNA</b>		
Zysk (strata) przed opodatkowaniem	11 499	15 176
Korekty razem	-13 564	-18 386
Amortyzacja	1 039	1 021
Zyski (straty) z tytułu różnic kursowych	0	0
Przychody z tytułu odsetek	-41	-35
Koszty z tytułu odsetek	261	456
Przychody z tytułu dywidend	-15 818	-19 123
Zysk (strata) z działalności inwestycyjnej	3	475
Zmiana stanu należności	-2 650	-2 518
Zmiana stanu aktywa z tytułu umów z klientami	5 308	4 168
Zmiana stanu pozostałych aktywów	-7	40
Zmiana stanu rezerw	0	0
Zmiana stanu zobowiązań, z wyjątkiem pożyczek i kredytów	764	-2 870
Zmiana stanu zobowiązań prowizyjnych	-2 423	0
<b>Gotówka z działalności operacyjnej</b>	<b>-2 065</b>	<b>-3 211</b>
Podatek dochodowy (zapłacony) / zwrócony	82	0
<b>Przepływy pieniężne netto z działalności operacyjnej</b>	<b>-1 983</b>	<b>-3 211</b>
<b>DZIAŁALNOŚĆ INWESTYCYJNA</b>		
Nabycie rzeczowych aktywów trwałych	-251	-37
Nabycie wartości niematerialnych	0	-17
Zaliczki gotówkowe wpłacone i pożyczki udzielane podmiotom powiązanym	-500	-400
<b>Przepływy pieniężne netto z działalności inwestycyjnej</b>	<b>-751</b>	<b>-454</b>
<b>DZIAŁALNOŚĆ FINANSOWA</b>		
Wpływy z tytułu kredytów i pożyczek	4 515	2 568
Spląty kredytów i pożyczek	-3 150	-843
Płatności zobowiązań z tytułu umów leasingu finansowego	-329	-229
Odsetki zapłacone	-261	-308
<b>Przepływy pieniężne netto z działalności finansowej</b>	<b>775</b>	<b>1 188</b>
<b>Przepływy pieniężne netto razem</b>	<b>-1 959</b>	<b>-2 476</b>
Środki pieniężne na początek okresu	2 459	4 323
<b>Środki pieniężne na koniec okresu</b>	<b>501</b>	<b>1 847</b>
o ograniczonej możliwości dysponowania	0	0

Niniejszy skonsolidowany raport kwartalny został zatwierdzony przez Zarząd jednostki dominującej w dniu 28 maja 2026 roku.

Podpisy Członków Zarządu:

.....  
Bartłomiej Krupa – Prezes Zarządu

.....  
Kacper Jankowski – Wiceprezes Zarządu

.....  
Justyna Halaś – Wiceprezes Zarządu

.....  
Krzysztof Rosner – Wiceprezes Zarządu

.....  
Marta Wan – Członek Zarządu

Podpis osoby sporządzającej śródroczne skrócone skonsolidowane sprawozdanie finansowe oraz kwartalną informację finansową:

.....  
Anna Sulima-Kułatka – Główny Księgowy