



**Prezentacja wyników za IV kwartał 2018**  
**Grupa kapitałowa Votum**

Warszawa, 6 marca 2019 r.



Prezes Zarządu –  
Bartłomiej Krupa

 Wstęp



Najważniejsze wydarzenia IV kwartału 2018



Wyniki finansowe i operacyjne

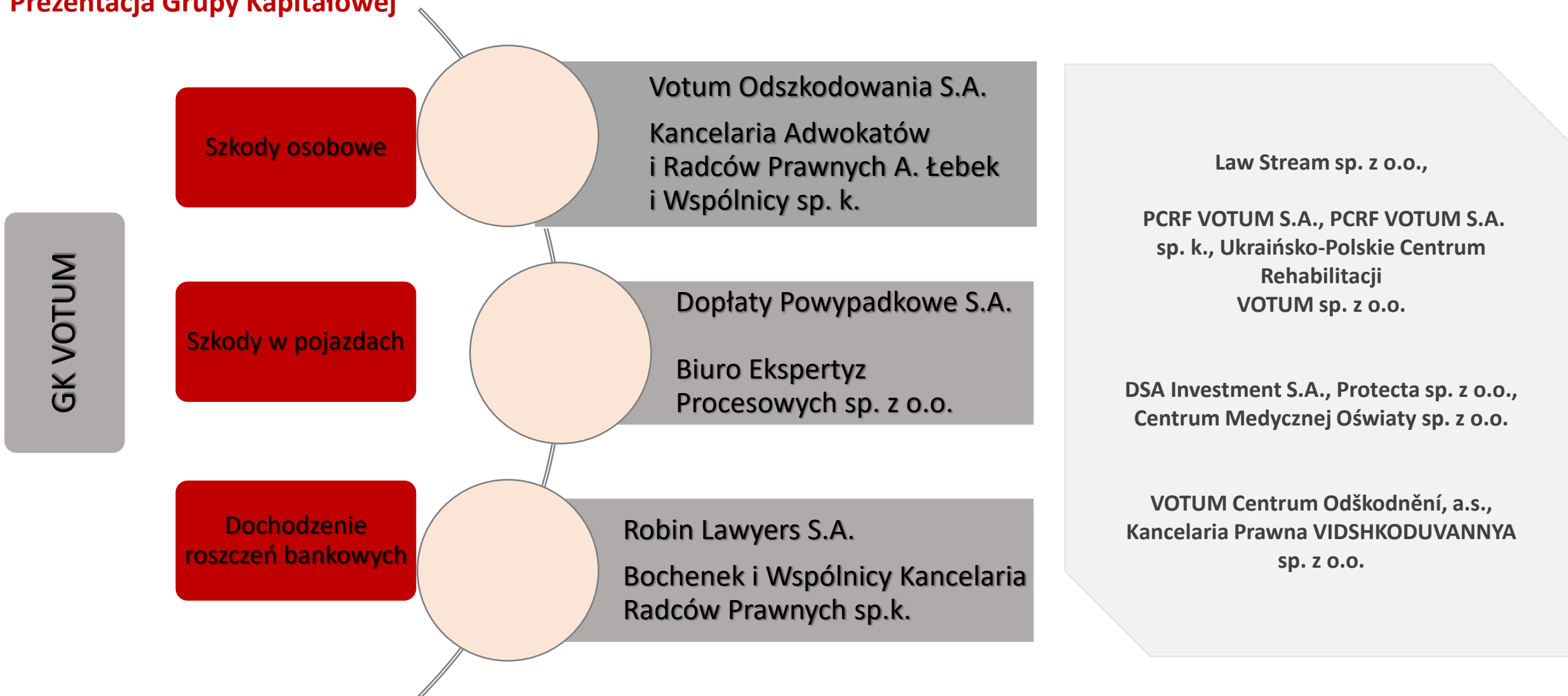


Rynek odszkodowań



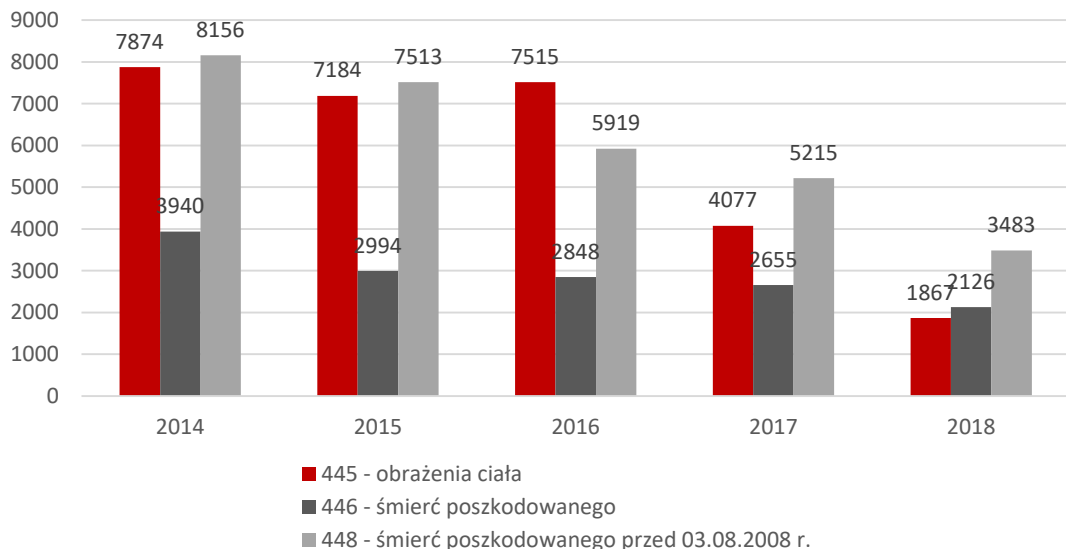
Polityka dywidendy

## Prezentacja Grupy Kapitałowej

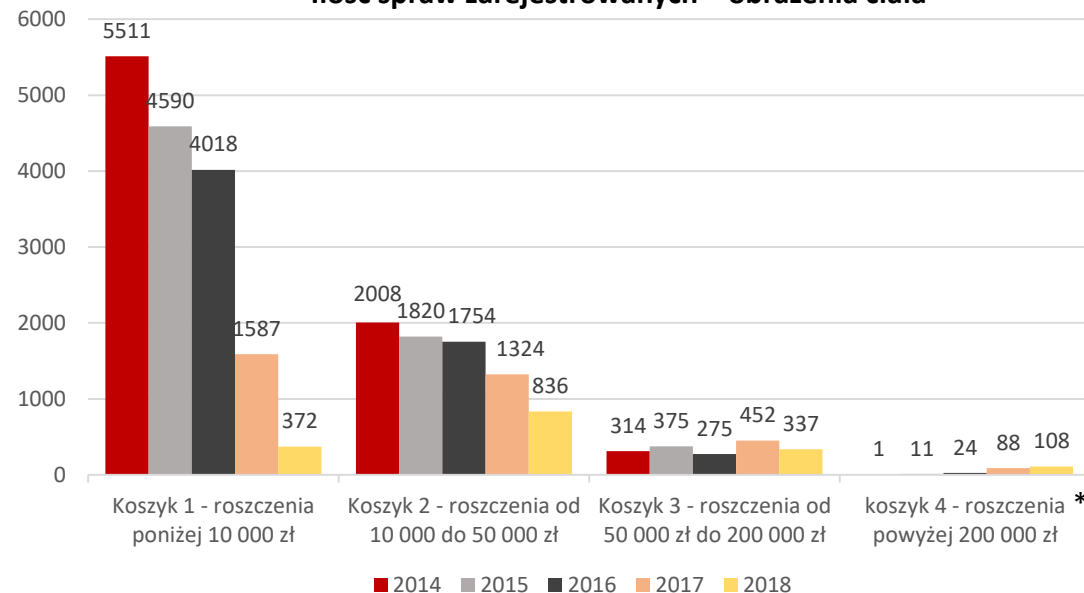


## Struktura portfela roszczeń – szkody osobowe

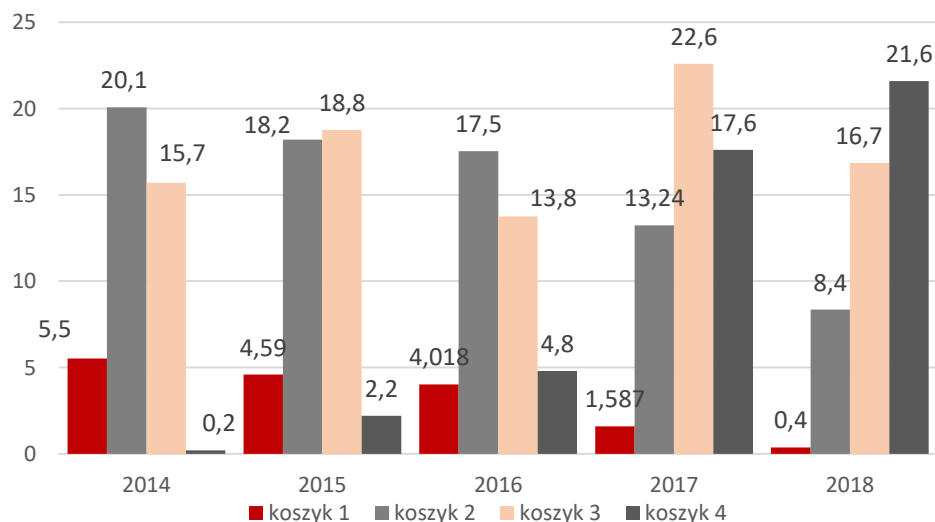
Ilość spraw zarejestrowanych – szkody osobowe



Ilość spraw zarejestrowanych – obrażenia ciała



Wartość koszyków – symulacja\*\* (mln)

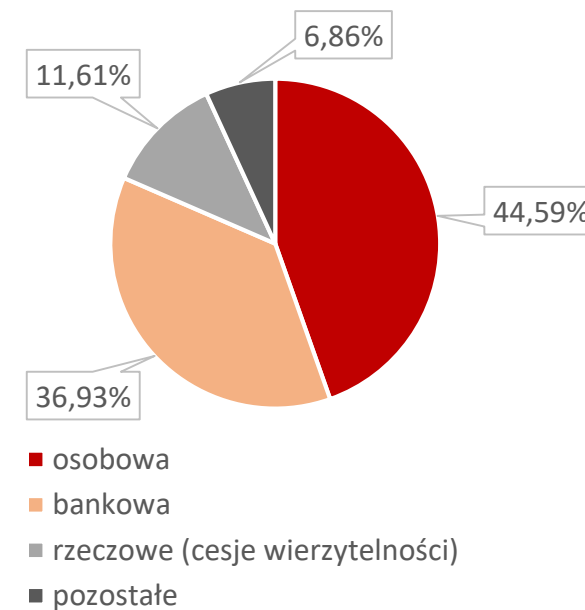
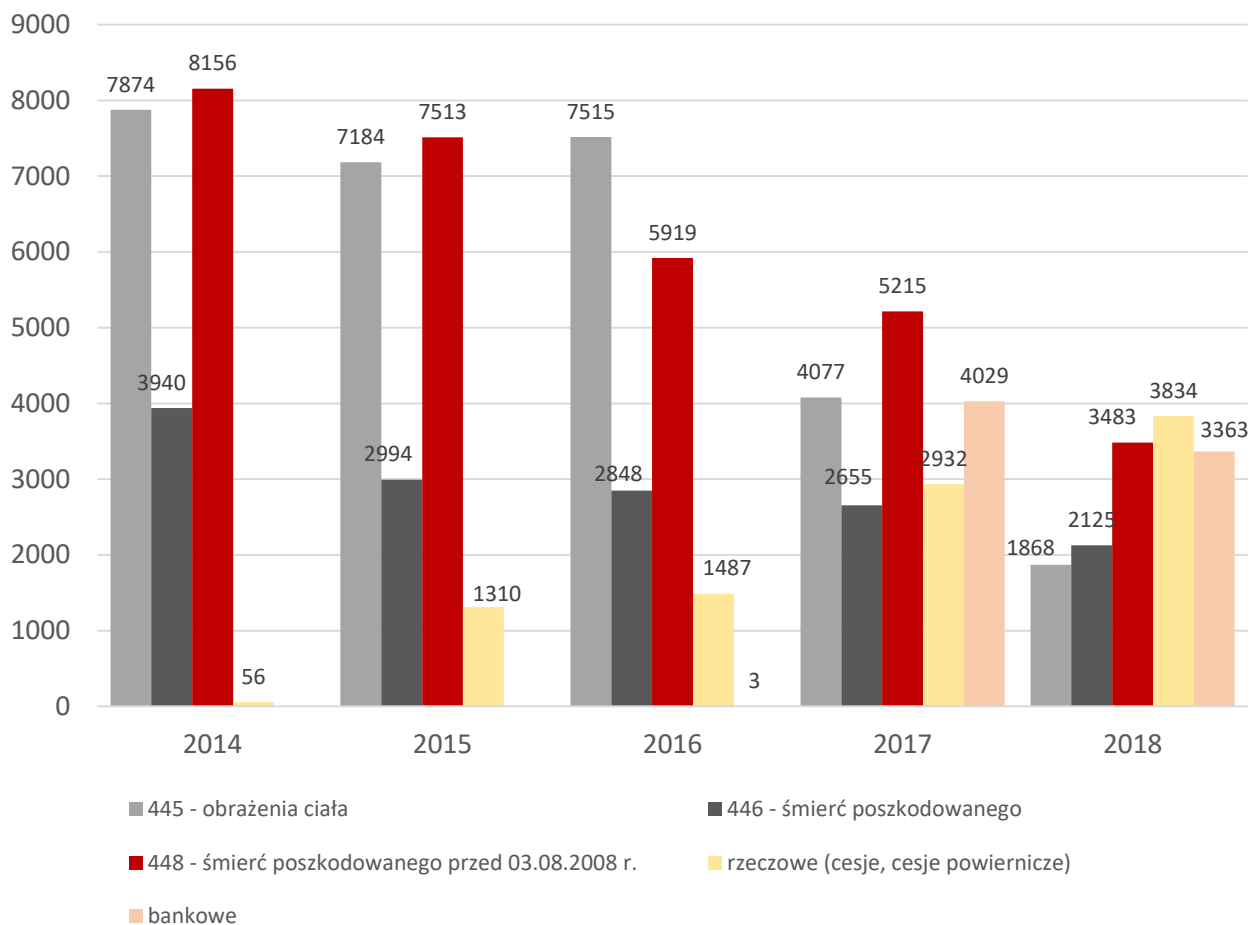


\*uwzględnia sprawy, w których dokumentacja na dzień przyjęcia sprawy pozwoliła na przypisanie do konkretnej grupy

\*\*zakładając odpowiednio wartość minimalną:  
koszyk 1 – 1000 zł, koszyk 2 – 10 000 zł, koszyk 3 – 50 000 zł, koszyk 4 – 200 000 zł

## Struktura portfela roszczeń

### Ilość spraw zarejestrowanych w latach 2014 - 2018



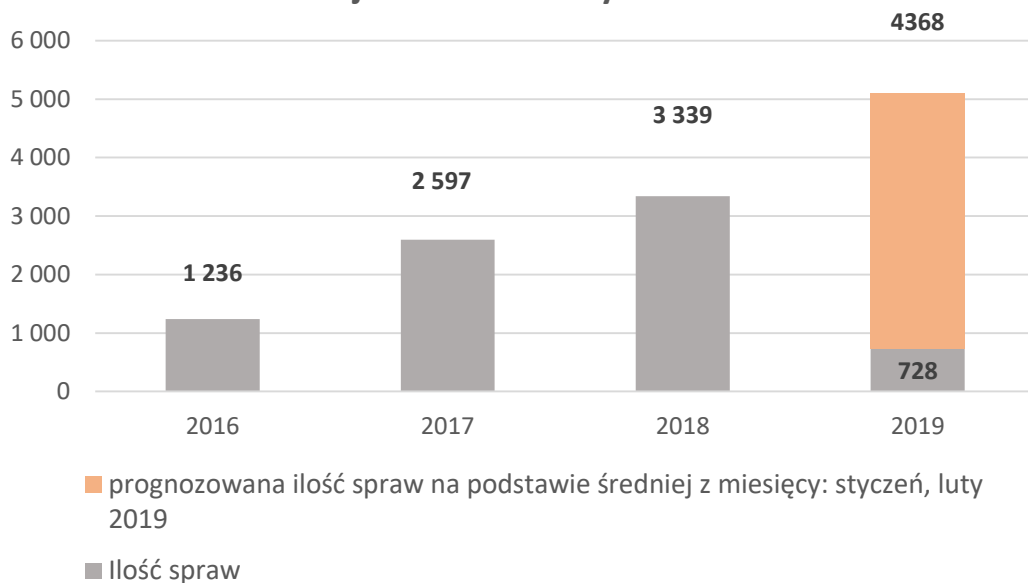
VOTUM S.A. – portfel roszczeń wg rodzajów spraw, stan na dzień 31.12.2018 r. (kwoty w tys. zł)

	Wartość spraw	Ilość spraw
<b>Osobowe</b>	283 495 164	5 015
<b>Bankowe</b>	264 572 323	4 153
<b>cesje</b>	3 814 356	1 306
<b>Pozostałe</b>	22 939 548	772
<b>Suma</b>	574 810 391	11 246

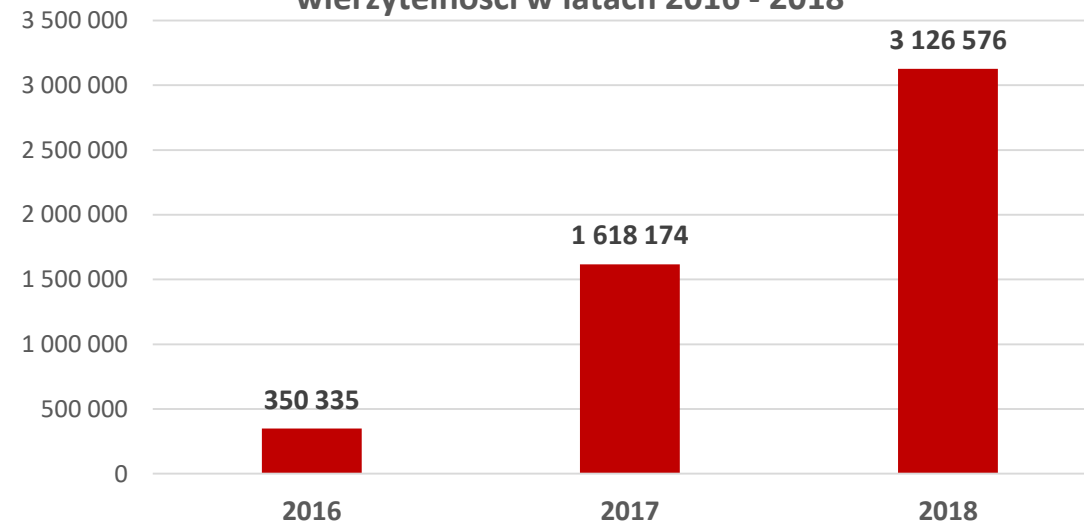


## Szkody rzeczowe w pojazdach – cesje wierzytelności

### Cesje – ilość zawartych umów



### Wynik operacyjny na działalności dotyczącej cesji wierzytelności w latach 2016 - 2018

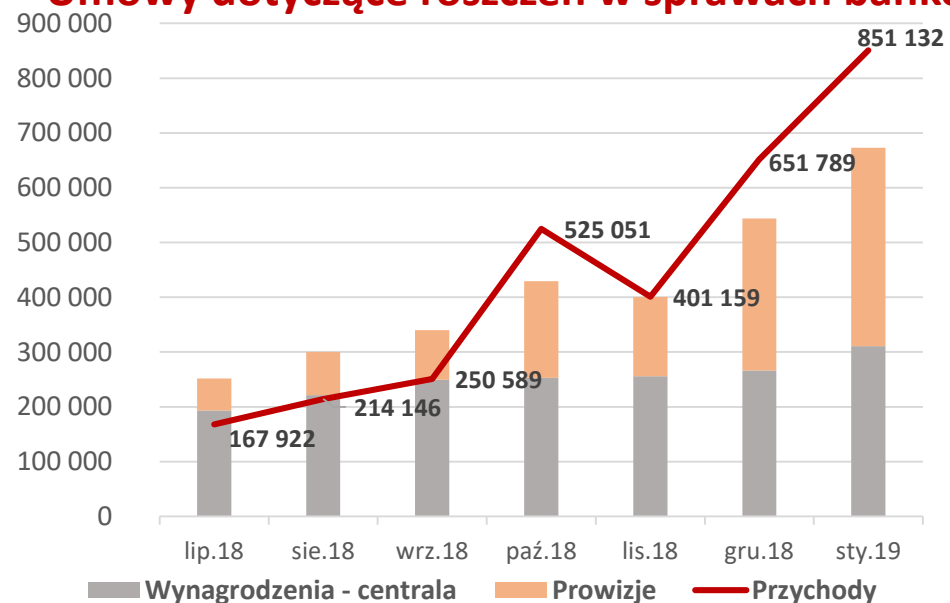


Rok	Rentowność projektu
2016	8%
2017	18%
2018	22%

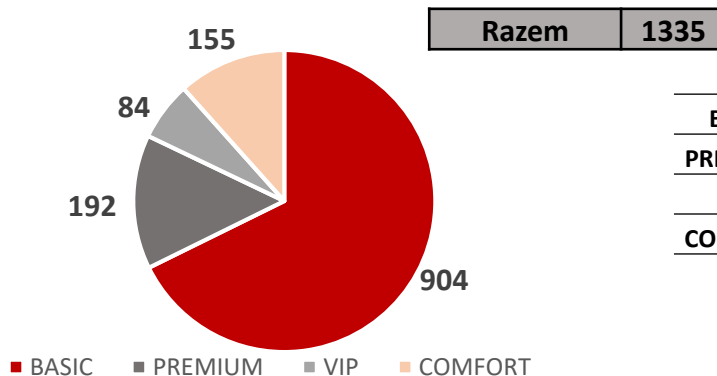
### Wartość spraw prowadzonych w postępowaniu sądowym wg stanu na dzień 31.12

	4Q 2018	4Q 2017
Wartość spraw cesji wierzytelności (zł)	17 206 374	13 852 751

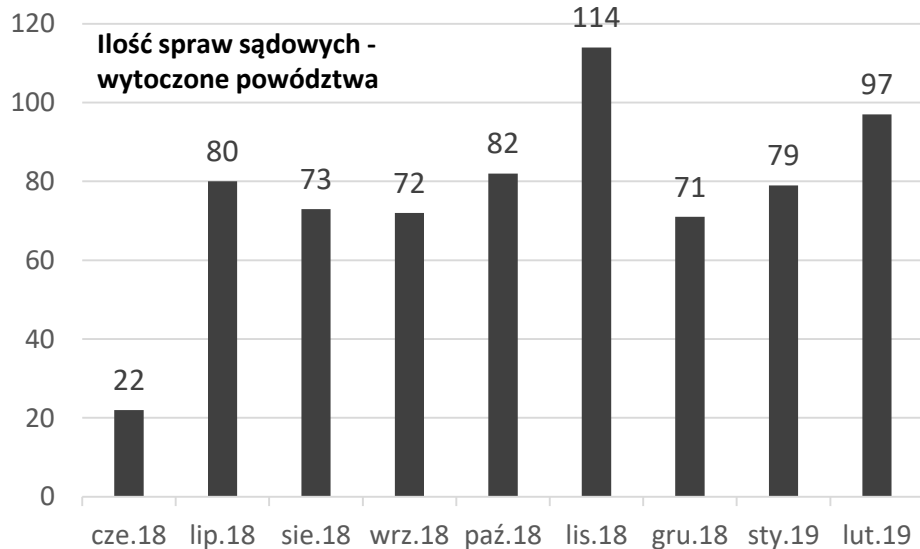
## Umowy dotyczące roszczeń w sprawach bankowych



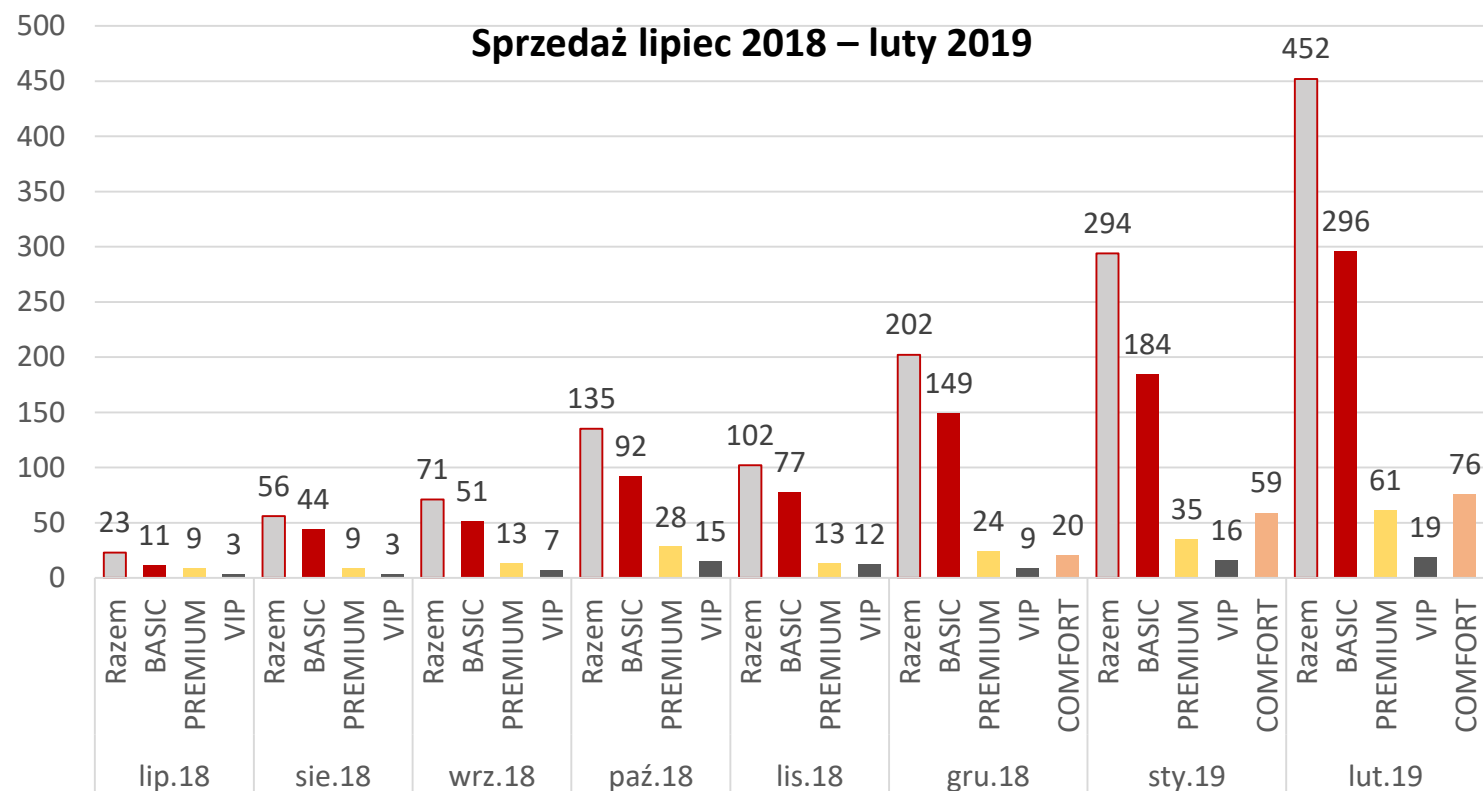
## Struktura umów



<b>BASIC</b>	opłata wstępna 3 075 zł; honorarium 30% brutto
<b>PREMIUM</b>	opłata wstępna 6 150 zł; honorarium 20% brutto
<b>VIP</b>	opłata wstępna 12 300 zł; honorarium 10% brutto
<b>COMFORT</b>	opłata wstępna 3 075 zł, honorarium 15% brutto



## Sprzedż lipiec 2018 – luty 2019



 Wstęp

 Najważniejsze wydarzenia IV kwartału 2018

 Wyniki finansowe i operacyjne

 Rynek odszkodowań

 Polityka dywidendy



**21.12.2018 r.** nabycie **100%** akcji DSA Investment S.A. łączna cena wyniosła 11 040 00,00 zł z możliwością skorygowania jej w zależności od zysku osiągniętego przez tę spółkę w latach obrotowych 2018 i 2019. Zapłata następuje w uzgodnionych ratach. Ostatnia płatność przypada na lipiec 2020 r.

## Wybrane dane finansowe spółki DSA Investment S.A. (dane w tys. zł)

DSA Investment S.A.	01.01.2018- 31.12.2018*	01.01.2017- 31.12.2017	01.01.2016- 31.12.2016
Przychody ze sprzedaży	17 616	16 631	18 814
Koszty działalności operacyjnej	15 234	15 084	16 747
Zysk (strata) ze sprzedaży	2 382	1 547	2 067
Pozostałe przychody operacyjne	3	90	6
Pozostałe koszty operacyjne	3	71	402
Zysk (strata) na działalności operacyjnej	2 382	1 566	1 671
Przychody finansowe	75	139	151
Koszty finansowe	79	213	54
Zysk (strata) przed opodatkowaniem	2 378	1 492	1 768
Podatek dochodowy	262	293	380
Zysk (strata) netto	2 116	1 199	1 388

\*nieaudytowane

## Harmonogram spłat

mar.19	660 000 zł
kwi.19	660 000 zł
maj.19	1 104 000 zł
cze.19	990 000 zł
lip.19	666 000 zł
paź.19	444 000 zł
lis.19	444 000 zł
sty.20	444 000 zł
lip.20	1 656 000 zł



Wstęp



Najważniejsze wydarzenia IV kwartału 2018



Wyniki finansowe i operacyjne



Rynek odszkodowań



Polityka dywidendy

**GK VOTUM - porównanie wybranych danych finansowych 4Q 2018 do 4Q 2017 (w tys. zł)**

Rachunek zysków i strat	4Q 2018	4Q 2017
Przychody ze sprzedaży	105 189	93 970
Koszty działalności operacyjnej	93 784	87 978
Zysk na działalności operacyjnej	11 259	4 974
Zysk netto	8 199	3 249

Wzrost przychodów o 12%, czyli o 11,2 mln zł

Wzrost kosztów o 7%, czyli o 5,8 mln zł

Zysk na działalności operacyjnej za 01.10.2018 – 31.12.2018 r. wyniósł **4,6 mln**

Zysk netto za 01.10.2018 – 31.12.2018 – **3,4 mln**

Koszty działalności operacyjnej	4Q 2018	4Q 2017
Amortyzacja	3 231	2 400
Zużycie materiałów i energii	2 107	3 026
Usługi obce	56 791	48 447
Wynagrodzenia	21 516	23 230
Ubezpieczenia społeczne i inne świadczenia	3 956	4 219

W 2019 r. amortyzacja będzie niższa - sprzedaż floty

Spadek kosztów o 1 mln zł na skutek wdrożonych procesów cyfryzacji

Wzrost o 17%, czyli o 8,3 mln – zmiana struktury zatrudnienia / wzrost wynikający ze wzrostu przychodów

Spadek kosztów wynagrodzeń o 7% na koniec 2018 r. – mniejsza liczba pracowników o 100 osób. Łącznie koszty wynagrodzeń i świadczeń spadły o 2 mln zł

	4Q 2018	01.10.2018 - 31.12.2018 r.	4Q 2017	01.10.2017 - 31.12.2017
Zysk ze sprzedaży	11 406	4 913	5 992	1 302

**Wpływ zastosowania MSSF 15 na wynik roku 2018 VOTUM S.A. (w tys. zł)**

VOTUM S.A.	01.01.2018- 31.12.2018	01.01.2018- 31.12.2018	01.01.2018- 31.12.2018
	dane według MSSF 15	wpływ MSSF 15 na wynik	dane wg MSR 18
Przychody ze sprzedaży	79 848	1 433	78 415
Koszty działalności operacyjnej	77 364	-359	77 723
Zysk (strata) ze sprzedaży	2 484	1 792	692
Pozostałe przychody operacyjne	15 470	-	15 470
Pozostałe koszty operacyjne	1 295	101	1 194
Zysk (strata) na działalności operacyjnej	16 659	1 691	14 968
Przychody finansowe	428	-	428
Koszty finansowe	734	-	734
Zysk (strata) przed opodatkowaniem	16 353	1 691	14 662
Podatek dochodowy	1 797	321	1 476
Zysk (strata) netto	14 556	1 370	13 186

W roku 2018 po raz pierwszy zastosowano MSSF 15; zmiana wpłynęła dodatnio na przychody o kwotę **1 400 tys. zł**, koszty zmniejszyły się o **258 tys. zł**, łączny wpływ na wynik roku 2018 wyniósł **1 370 tys. zł**



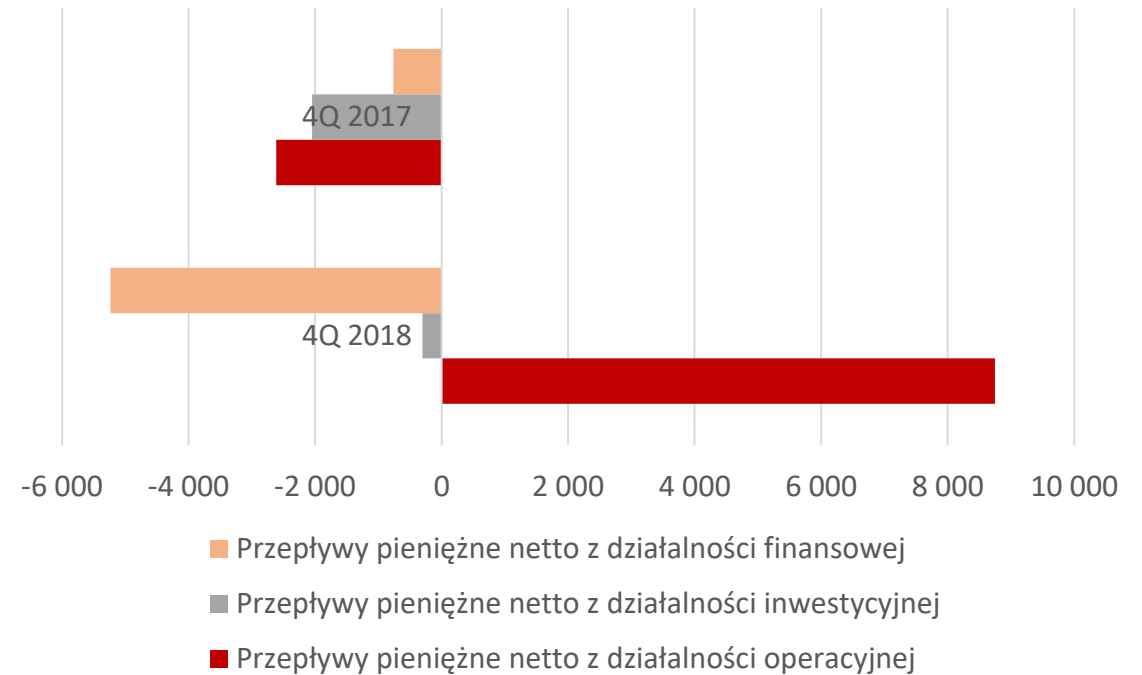
**GK VOTUM – rachunek przepływów pieniężnych (w tys. zł)**

	4Q 2018	4Q 2017
Przeływy pieniężne netto z działalności operacyjnej	8 746	-2 616
Przeływy pieniężne netto z działalności inwestycyjnej	-301	-2 046
Przeływy pieniężne netto z działalności finansowej	-5 234	-764
<b>Przeływy pieniężne netto razem</b>	<b>3 211</b>	<b>-5 426</b>

**Wygenerowanie dodatnich przepływów na działalności operacyjnej** (dotyczy 8 746 w 4Q 2018)

**Wykup floty** (dotyczy -301 w 4Q 2018)

**Splata zobowiązań kredytowych** (dotyczy -5 234 w 4Q 2018)



	4Q 2018	4Q 2017
<b>Środki pieniężne na 31.12</b>	9 055	5 844



## PCRF VOTUM

W IV kwartale 2018 roku Polskie Centrum Rehabilitacji Funkcjonalnej VOTUM S.A. sp. k. – prowadząca klinikę dysponującą 30 łózkami, zanotowała wzrost zainteresowania skorzystania z usług świadczonych przez klinikę, utrzymujący się na poziomie **94%**, co stanowi zwiększenie o **8%** w porównaniu z analogicznym okresem roku ubiegłego



### *Poziom wykorzystania kontraktu na kompleksową rehabilitację w klinice w Sawicach*

Miesiąc	kwiecień	maj	czerwiec	lipiec	sierpień	wrzesień	październik	listopad	grudzień
	6,6%	30,7%	55,0%	59,5%	58,7%	91,7%	106,4%	113,6%	128,9%





Wstęp



Najważniejsze wydarzenia IV kwartału 2018



Wyniki finansowe i operacyjne



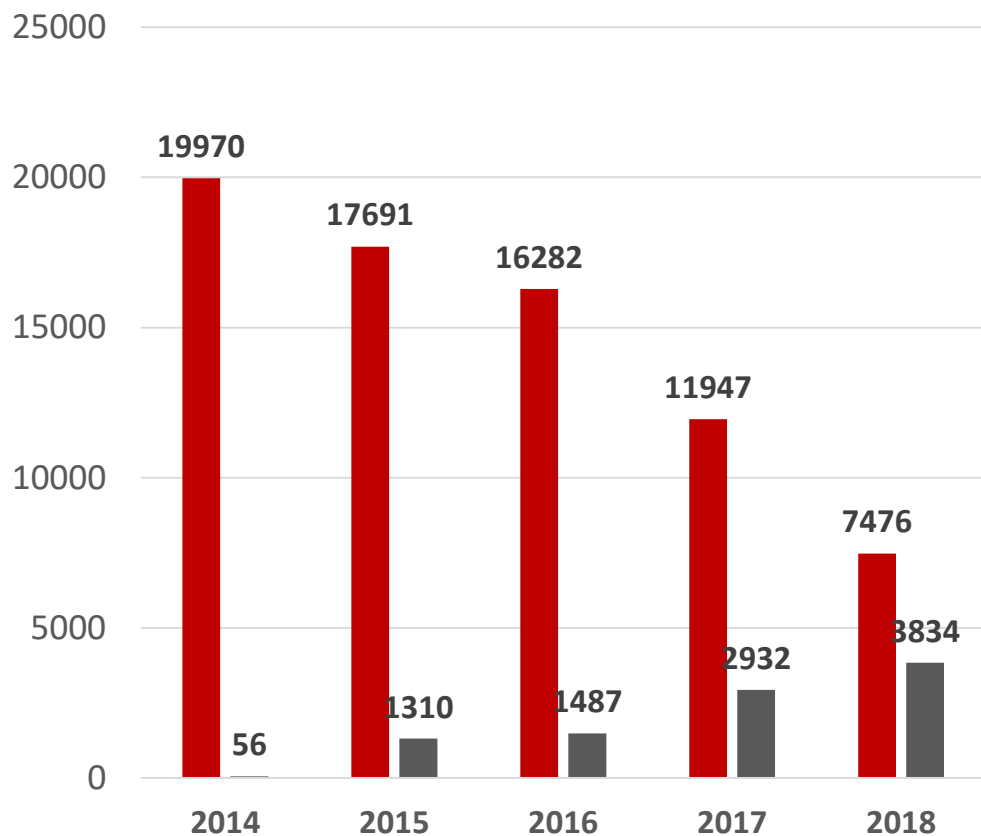
Rynek odszkodowań



Polityka dywidendy

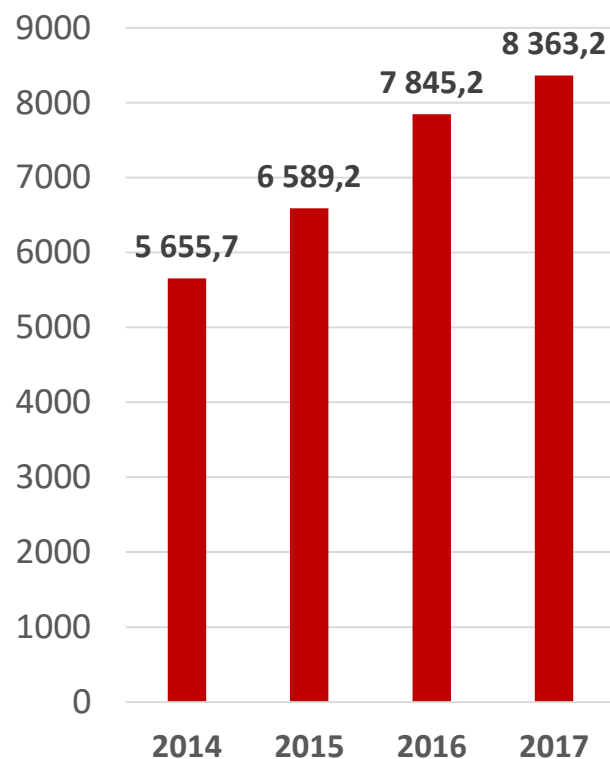
## Udział w rynku (obowiązkowe ubezpieczenie OC posiadaczy pojazdów mechanicznych)

Umowy zawarte przez Votum S.A.

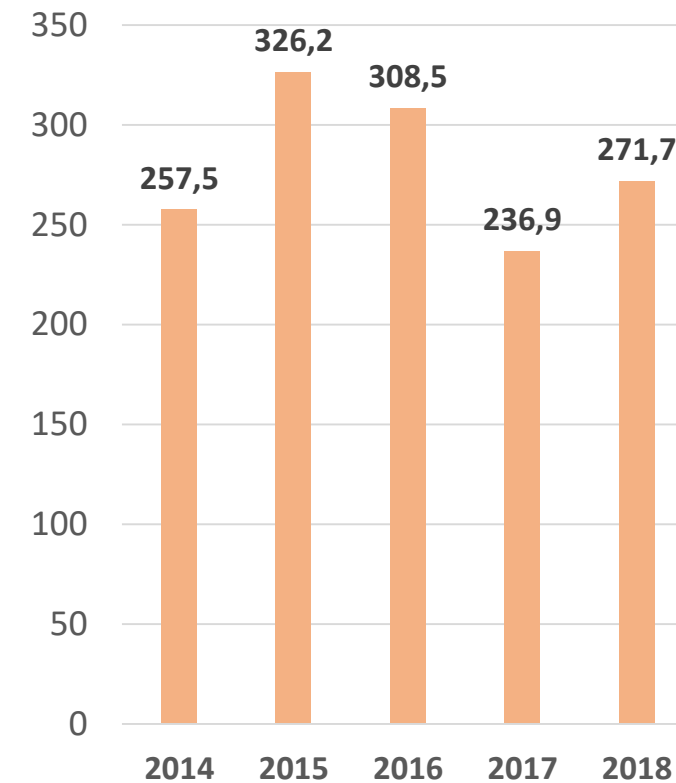


■ liczba spraw - szkody osobowe ■ liczba spraw - szkody w pojazdach

Wyplacone odszkodowania i świadczenia (mln)



Wyплаты odszkodowań uzyskane przez Votum S.A. (mln)



Źródło: opracowanie własne na podstawie danych dostępnych na <http://stat.gov.pl/> - Wyniki finansowe zakładów ubezpieczeń w 2017 r., 2016 r., 2015 r.





Wstęp



Najważniejsze wydarzenia IV kwartału 2018



Wyniki finansowe i operacyjne



Rynek odszkodowań



Polityka dywidendy

Uchwała z dnia **29.06.2018 r.** Zwyczajnego Walnego Zgromadzenia Akcjonariuszy Votum S.A. - przeznaczenie **2,4 mln** zysku wypracowanego w okresie od dnia 01.01.2017 r. do dnia 31.12.2017 r. na kapitał rezerwowy.

## 23.05.2018 r. - uchwała Zarządu Spółki Votum S.A. w sprawie zmiany polityki wypłaty dywidendy za lata 2016 – 2018

- Zarząd Spółki VOTUM S.A. z siedzibą we Wrocławiu będzie rekomendował w zależności od bieżącej sytuacji gospodarczej i ekonomicznej Spółki:
  - a) wypłatę zysku netto dla akcjonariuszy w formie dywidendy lub nabycia akcji własnych w wyniku oferty skierowanej do wszystkich akcjonariuszy (buy-back) w następujący sposób:
    - i. jeżeli VOTUM S.A. osiągnie zysk netto w wysokości nieprzekraczającej kwoty 9 mln zł (słownie: dziewięć milionów złotych) wartość środków przeznaczonych na wypłatę dywidendy lub buy-back wyniesie 100% (słownie: sto procent) zysku netto,
    - ii. jeżeli VOTUM S.A. osiągnie zysk netto powyżej kwoty 9 mln zł (słownie: dziewięć milionów złotych) wartość środków przeznaczonych na wypłatę dywidendy lub buy-back wyniesie 9 mln zł (słownie: dziewięć milionów złotych) oraz 50% (słownie: pięćdziesiąt procent) kwoty nadwyżki ponad kwotę 9 mln zł (słownie: dziewięć milionów złotych) zysku netto,
    - iii. rekomendowana wartość środków przeznaczonych na dywidendę lub nabycie akcji własnych nie może być wyższa od zysku netto Grupy Kapitałowej VOTUM przyporządkowanej podmiotowi dominującemu,
    - iv. metoda obliczeniowa ostatecznej wartości dywidendy przeznaczonej do wypłaty będzie polegała na przeliczeniu dywidendy na kwotę przypadającą na 1 akcję i zaokrągleniu wyniku w dół do pełnych groszy,
    - v. metoda obliczeniowa ostatecznej wartości środków przeznaczonych na nabycie akcji własnych w wyniku oferty skierowanej do wszystkich akcjonariuszy (buy-back) będzie analogiczna do metody obliczenia wartości środków przeznaczonych na dywidendę,
  - b) przeznaczenie całego lub części zysku netto na kapitał rezerwowy utworzony z przeznaczeniem na wypłatę dywidendy.
- Polityka wypłaty dywidendy będzie dotyczyć zysków netto wypracowanych odpowiednio w 2016, 2017 i 2018 roku.

**Dziękujemy za uwagę**



W celu uzyskania dalszych informacji o VOTUM S.A. prosimy o kontakt:

telefon: 71 33 93 407

fax: 71 33 93 403

e-mail: [inwestorzy@votum-sa.pl](mailto:inwestorzy@votum-sa.pl)

[twitter.com/votumsaodszkodo](https://twitter.com/votumsaodszkodo)

[www.votum-sa.pl](http://www.votum-sa.pl)

[www.ri.votum-sa.pl](http://www.ri.votum-sa.pl)



## **Zastrzeżenia prawne**

Informacje umieszczone w niniejszej prezentacji obrazują panujące aktualnie warunki według stanu na dzień 03.03.2019 r. (o ile nie podano inaczej w treści dokumentu), które mogą ulec zmianie. Wszystkie prognozy i spostrzeżenia dotyczące przyszłości odzwierciedlają obraz obecnych opinii, założeń co do przyszłych warunków i są obciążone ryzykiem. Spółka nie składa żadnych deklaracji co do dokładności lub kompletności jakichkolwiek oświadczeń zawartych w prezentowanym dokumencie.

Przedstawiona prezentacja nie zawiera całościowej analizy finansowej GK Votum, w tym także nie przedstawia sytuacji i planów grupy kapitałowej w sposób kompletny. Spółka zachęca do zapoznania się z raportami bieżącymi i okresowymi stanowiącymi źródło informacji i danych dotyczących GK Votum